

Este breve informe recolle unha síntese provisional da conxuntura turística de Galicia correspondente ao mes de novembro de 2018, medida a partir dos datos de ocupación nos establecementos de aloxamento regrado da comunidade - establecementos hoteleiros, apartamentos turísticos, cámpings e establecementos de turismo rural- fornecidos polo INE. Realízase, neste sentido, unha análise global para o conxunto do sector previa a un estudo máis pormenorizado en cada unha das tipoloxías de aloxamento mencionadas.

A análise realízase cunha perspectiva temporal para observar dinámicas de comportamento en relación ao pasado ano 2017 e anteriores.

NOVEMBRO 2018

Novembro TIPO DE ALOXAMENTO:	VIAXEIROS		NOITES		ESTADÍA MEDIA		GRAO DE OCUPACIÓN	
	2018	Var. anual 18/17	2018	Var. anual 18/17	2018	Var. anual 18/17	2018	Var. anual 18/17
HOTEIS	207.438	1,7%	419.473	8,3%	2,0	6,4%	35,6%	1,4
PENSIÓNS	27.288	-22,7%	77.915	-1,7%	2,9	27,1%	18,2%	1,3
ESTAB. HOTELEIROS	234.727	-1,9%	497.388	6,6%	2,1	8,6%	31,0%	2,4
APTOS. TURÍSTICOS	4.903	-1,2%	12.890	-8,1%	2,6	-7,0%	10,9%	-1,8
CÁMPINGS	314	-28,1%	568	-36,2%	1,8	-11,2%	11,0%	4,0
TURISMO RURAL	9.935	13,6%	16.279	11,8%	1,6	-1,6%	9,6%	0,9
ESTAB. EXTRAHOTEL.	15.152	7,1%	29.737	0,9%	2,0	-5,8%	10,4%	1,3
TOTAL	249.879	-1,4%	527.125	6,2%	2,1	7,7%	26,7%	2,2

No pasado mes de novembro Galicia rexistra un descenso do volume de viaxeiros aloxados nos establecementos regrados da comunidade, do -1,4%, ata situarse nos 249.879. O volume de noites increméntase nunha porcentaxe do 6,2%, acadando neste caso 527.125 no conxunto de Galicia. Con respecto ao total de España, Galicia representa o 3,3% en termos de viaxeiros e o 2,2% en termos de noites.

Acum. Novembro TIPO DE ALOXAMENTO:	VIAXEIROS		NOITES		ESTADÍA MEDIA		GRAO DE OCUPACIÓN	
	2018	Var. anual 18/17	2018	Var. anual 18/17	2018	Var. anual 18/17	2018	Var. anual 18/17
HOTEIS	3.259.898	-2,5%	6.713.159	-1,9%	2,1	0,7%	45,2%	-2,9
PENSIÓNS	683.355	-28,1%	1.312.250	-17,2%	1,9	15,2%	24,1%	-3,0
ESTAB. HOTELEIROS	3.943.247	-8,1%	8.025.401	-4,7%	2,0	3,7%	39,5%	-0,1
APTOS. TURÍSTICOS	125.157	-9,4%	413.862	-10,7%	3,3	-1,4%	27,7%	-1,6
CÁMPINGS	260.655	-1,4%	948.141	1,9%	3,6	3,4%	24,0%	-0,2
TURISMO RURAL	208.369	0,6%	398.914	-6,8%	1,9	-7,4%	19,2%	-1,5
ESTAB. EXTRAHOTEL.	594.181	-2,5%	1.760.917	-3,3%	3,0	-0,8%	23,5%	-0,7
TOTAL	4.537.428	-7,4%	9.786.318	-4,5%	2,2	3,2%	34,3%	-0,5

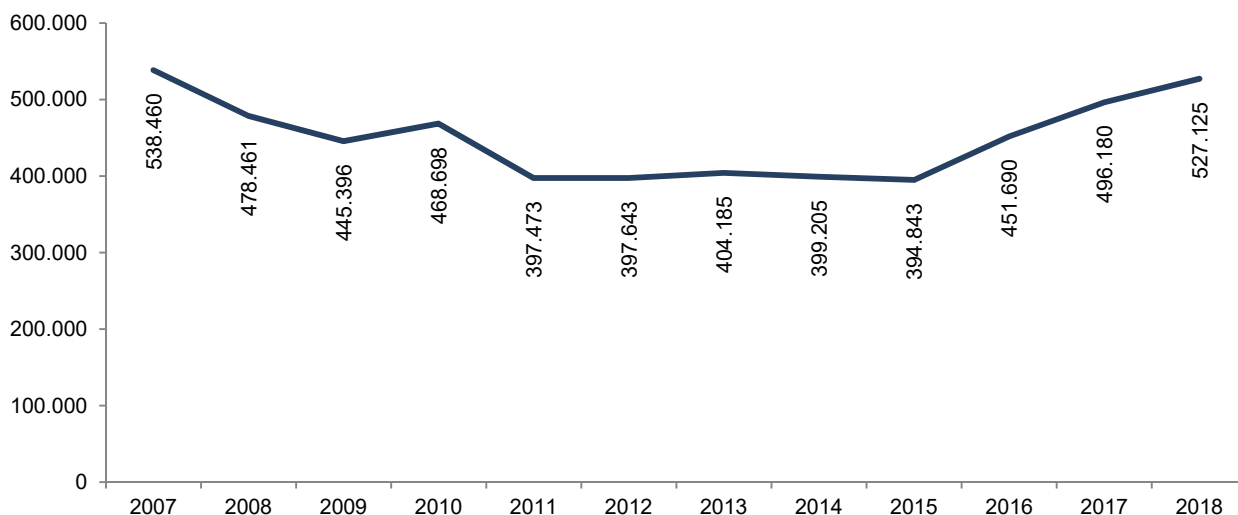
Tendo en conta o acumulado de xaneiro a novembro, Galicia rexistra un descenso do volume de viaxeiros aloxados nos establecementos regrados da comunidade, do -7,4%, ata situarse nos 4.537.428. O volume de noites descende nunha porcentaxe do -4,5%, acadando neste caso 9.786.318 no conxunto de Galicia. Con respecto ao total de España, Galicia representa o 3,7% en termos de viaxeiros e o 2,2% en termos de noites.

2018 - Novembro

	REGRADO:				REGRADO (ACUMULADO):			
	ESPAÑA		GALICIA		ESPAÑA		GALICIA	
	2018	Var. anual 17 / 18	2018	Var. anual 17 / 18	2018	Var. anual 17 / 18	2018	Var. anual 17 / 18
Viaxeiros	7.576.872	6,8%	249.879	-1,4%	122.388.995	0,9%	4.537.428	-7,4%
Noites	24.033.671	3,3%	527.125	6,2%	441.751.033	-0,9%	9.786.318	-4,5%
Estadía media	3,17	-3,3%	2,11	7,7%	3,61	-1,8%	2,16	3,2%
Grao de ocupación	42,7%	0,8	26,7%	2,2	50,7%	-0,7	34,3%	-0,5

É o terceiro ano no que se observa un incremento da demanda turística en Galicia no mes de novembro. Esta tendencia fai que o volume de noites sexa o máis elevado do último ano. En termos absolutos, con respecto ao pasado ano houbo un incremento no número de noites de 30.945. En termos de viaxeiros aloxados en establecementos regrados é o primeiro ano no que se observa un descenso da demanda turística en Galicia no mes de novembro. Esta tendencia fai que o volume de viaxeiros sexa o máis elevado do último ano. Con respecto ao ano pasado houbo, en termos absolutos, un descenso no número de viaxeiros de -3.437.

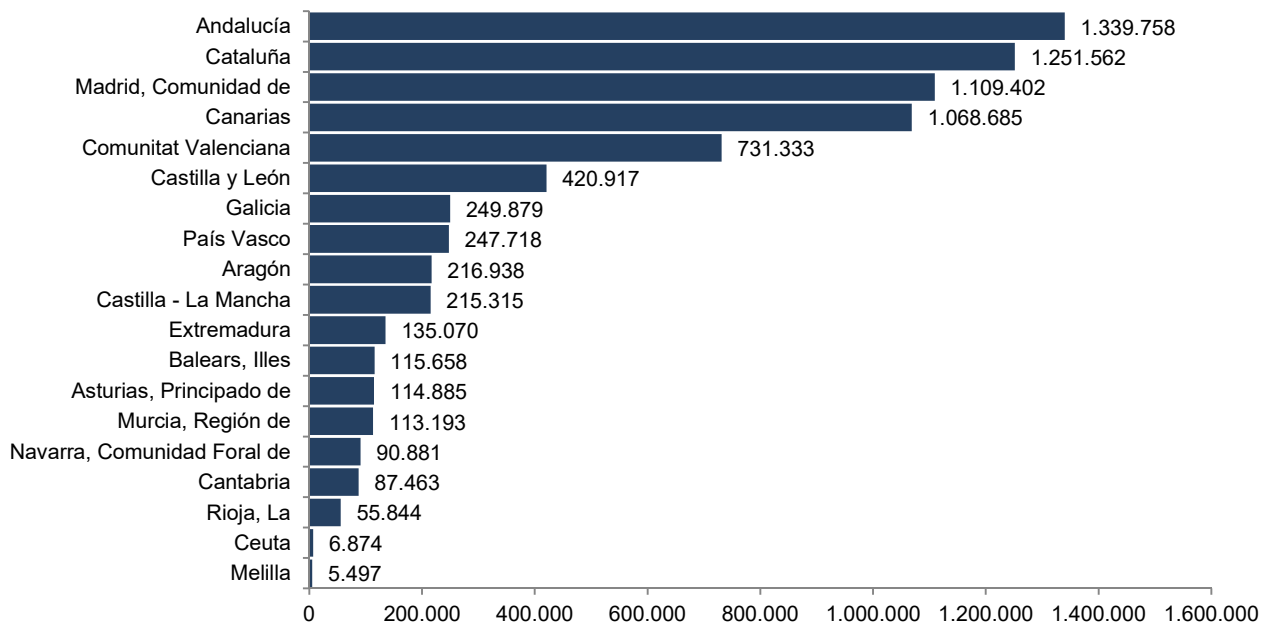
Volume de noites nos establecementos regrados: Novembro 2007-2018



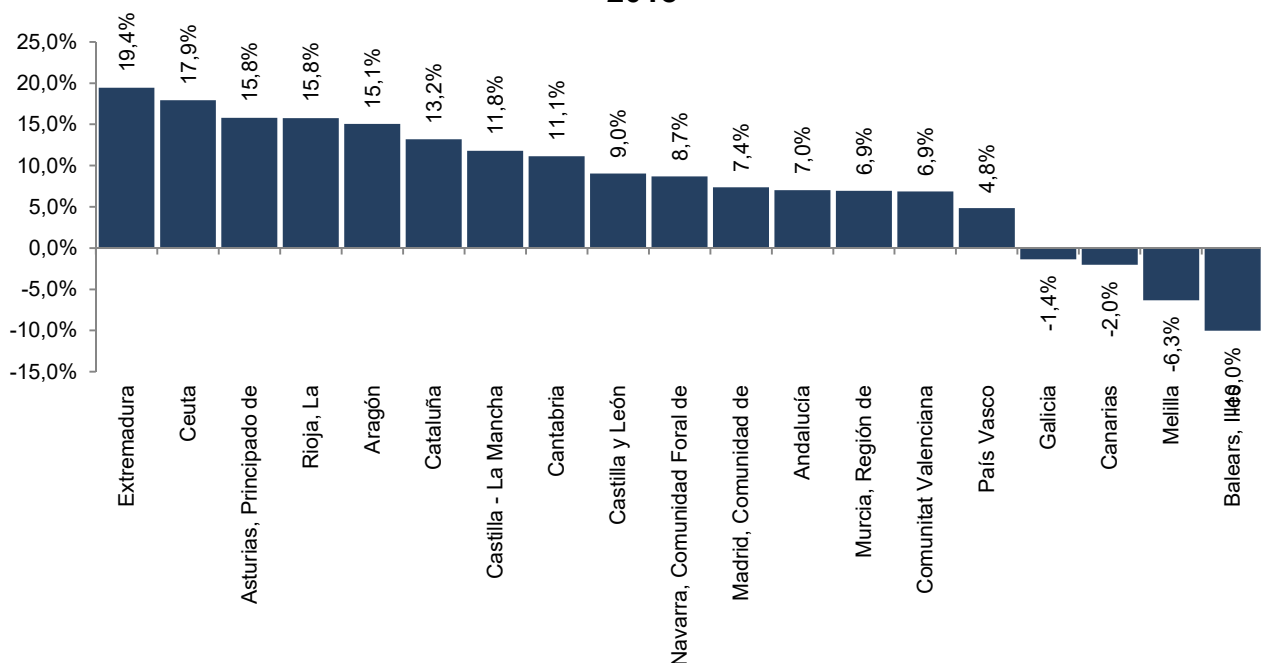
Comparando co resto de Comunidades Autónomas, Galicia representa o 3,3% do total de viaxeiros aloxados en establecementos hoteleiros de España e o 2,2% en termos de noites. Respecto ao ano pasado o número de viaxeiros reduciuse en Galicia un -1,4%, e o número de noites incrementouse un 6,2%.

Comparando a variación anual en termos de viaxeiros Galicia ocupa a décimo sexto posición dentro do conxunto de España, e no caso das noites atópase no posto décimo cuarto. Extremadura ocupa o lugar máis alto na variación anual en termos de viaxeiros cun 19,4% e representando o 1,8% do total de viaxeiros de España. En segundo lugar atópase Ceuta cunha variación anual en termos de viaxeiros dun 17,9% e que representa o 0,1% do total de viaxeiros de España. En terceiro lugar Asturias, Principado de cunha variación anual do 15,8% e que representa o 1,5%, en cuarto Rioja, La cunha variación do 15,8% e representa o 0,7% e en quinto lugar Aragón cunha variación anual en termos de viaxeiros dun 15,1% e que representa o 2,9% do total de viaxeiros aloxados en establecementos regrados de España.

Volume de viaxeiros aloxados en establecementos regrados segundo CCAA de destino: Novembro 2018

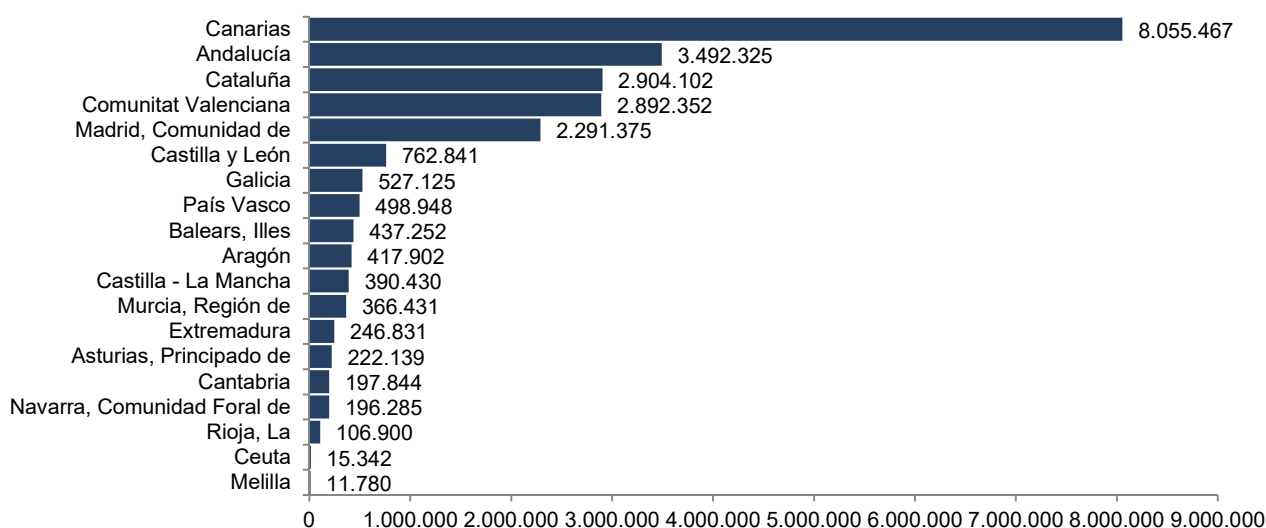


Variación anual do volume de viaxeiros aloxados en establecementos regrados segundo CCAA de destino: Novembro 2018

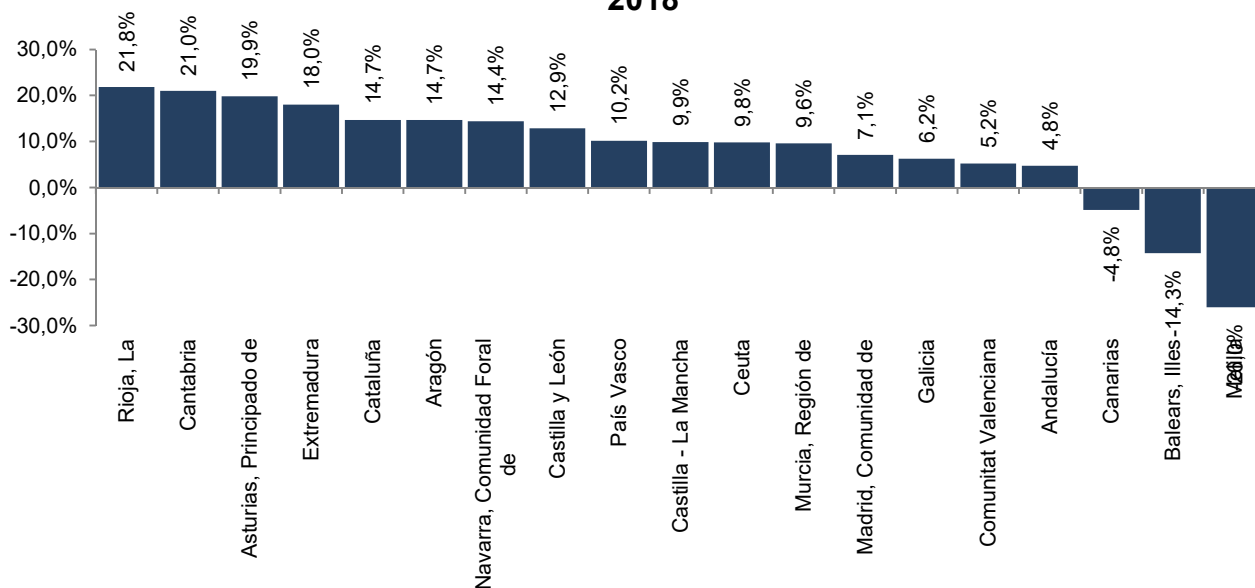


Rioja, La ocupa o lugar máis alto na variación anual en termos de noites cun 21,8% e representando o 0,4% do total de noites en España. En segundo lugar atópase Cantabria cunha variación anual dun 21,0% e que representa o 0,8% do total de noites de España. En terceiro lugar Asturias, Principado de cunha variación anual do 19,9% e que representa o 0,9%, en cuarto Extremadura cunha variación do 18,0% e representa o 1,0% e en quinto lugar Cataluña cunha variación anual dun 14,7% e que representa o 12,1% do total de noites nos establecementos regrados de España.

Volumen de noites dos viaxeiros aloxados en establecementos regrados segundo CCAA de destino: Novembro 2018

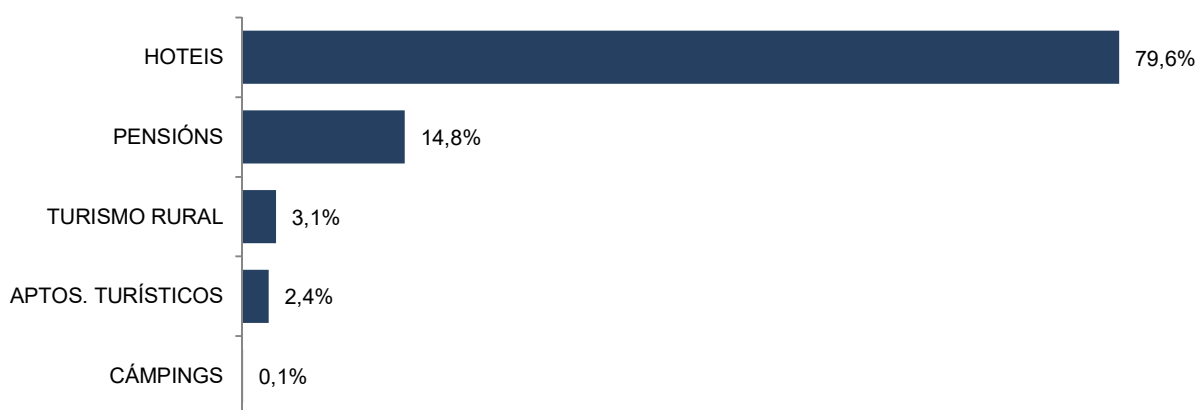


Variación anual do volume de noites dos viaxeiros aloxados en establecementos regrados segundo CCAA de destino: Novembro 2018



No mes de novembro de 2018 en Galicia o 94,4% da demanda turística regrada corresponde aos establecementos hoteleiros, porcentaxe que inclúe tanto aos hoteis (que representa o 79,6%) como ás pensións (co 14,8%). O 5,6% restante, en cambio, sitúase no sector extrahoteleiro, porcentaxe que neste caso reúne aos apartamentos turísticos (que representan o 2,4% da demanda total), aos cámpings (co 0,1%) e aos establecementos de turismo rural (que supoñen o 3,1% neste caso). Polo tanto, o comportamento da demanda turística regrada ven moi condicionada pola evolución rexistrada nos establecementos hoteleiros, e particularmente nos hoteis.

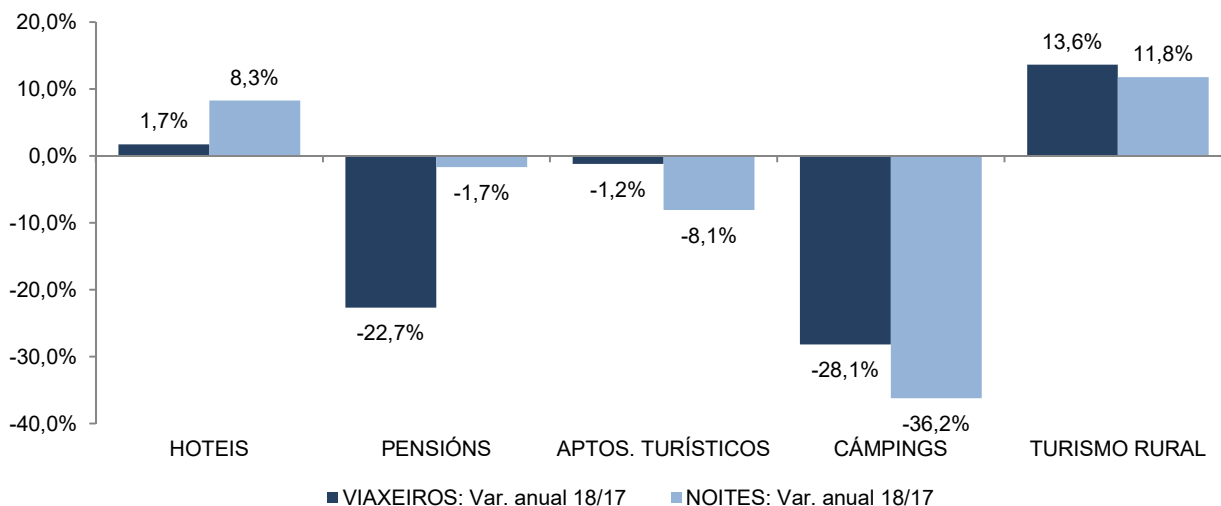
Peso das diferentes modalidades de aloxamentos regrado (noites): Novembro 2018



En relación coas tipoloxías de aloxamento, obsérvase durante este mes de novembro un crecemento da demanda turística nos establecementos hoteleiros dun 8,3%, cun comportamento positivo por parte do volume de viaxeiros aloxados (1,7%). No caso das pensións, prodúcese un descenso da demanda turística dun -1,7% unido a unha caída no número de viaxeiros do -22,7%. En conxunto, no ámbito hoteleiro a demanda turística mellora cunha variación do 6,6% unido a unha variación do -1,9% en termos de viaxeiros.

No ámbito extrahoteleiro, prodúcese un incremento da demanda turística unido a un aumento do número de viaxeiros aloxados en establecementos extrahoteleiros. Desagregando, en apartamentos turísticos prodúcese unha caída da demanda turística unido a un descenso do número de viaxeiros aloxados (do -8,1% e do -1,2% respectivamente); En cámping prodúcese unha caída da demanda turística unido a un descenso do número de viaxeiros aloxados (do -36,2% e do -28,1% respectivamente); Finalmente, en turismo rural prodúcese un incremento da demanda turística unido a un aumento do número de viaxeiros aloxados (do 11,8% e do 13,6% respectivamente).

Variación anual dos viaxeiros e noites en establecementos regrados segundo tipoloxías: Novembro 2018



En termos de volume, a variación da demanda tradúcese na xeración de 30,7 mil noites no segmento hoteleiro e de 0,3 mil noites no ámbito extrahoteleiro en relación ao mes de novembro do pasado ano. O comportamento positivo concéntrase no sector hoteleiro, correspondendo un 99,2% das noites ao ámbito hoteleiro.

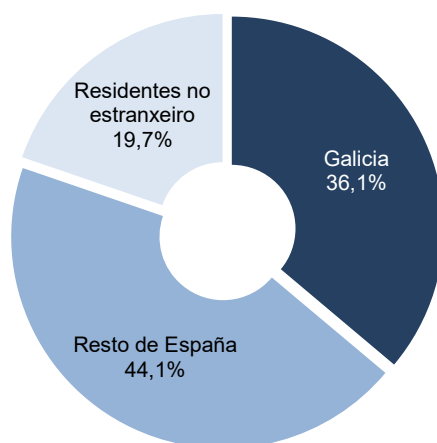
Dentro do ámbito hoteleiro os niveis de demanda varían en función da categoría. Dentro do grupo dos hoteis prodúcese un aumento da demanda dun 8,3% representando este grupo o 84,3% da demanda no segmento hoteleiro. Dentro deste grupo, os hoteis de unha estrela representan o 53,9% da demanda dos hoteis, cunha variación anual do 10,7%; os hoteis de dúas estrelas representan o 22,3% cunha variación anual do 6,9%; os hoteis de tres estrelas representan o 14,7% cunha variación anual do 6,9% e finalmente os hoteis de catro e cinco estrelas representan o 9,1% cunha variación anual do 0,5%. Dentro do grupo das pensións, que representan o 15,7% do total da demanda en establecementos hoteleiros, prodúcese unha diminución da demanda dun -1,7%. Dentro das pensións, as pensións de unha estrela representan o 54,9% do total da demanda turística en pensións, cunha variación anual do -12,2% e nas pensións de dúas e tres estrelas, que representan o 45,1% da demanda en pensións, tivo unha variación anual do 15,1%.

Neste mes de novembro de 2018, o 80,3% da demanda turística regrada corresponde ao turismo nacional, segmento que inclúe tanto ao turismo interno -o dos residentes en Galicia- como ao turismo receptor nacional- aqueles que proveñen das restantes comunidades autónomas do Estado-. O 19,7% restante corresponde ao turismo internacional. Estas porcentaxes están referidas ás noites e difiren levemente da estrutura observada en termos de viaxeiros -neste ámbito o turismo nacional sitúase no 82,3% mentres que o internacional representa o 17,7%-.

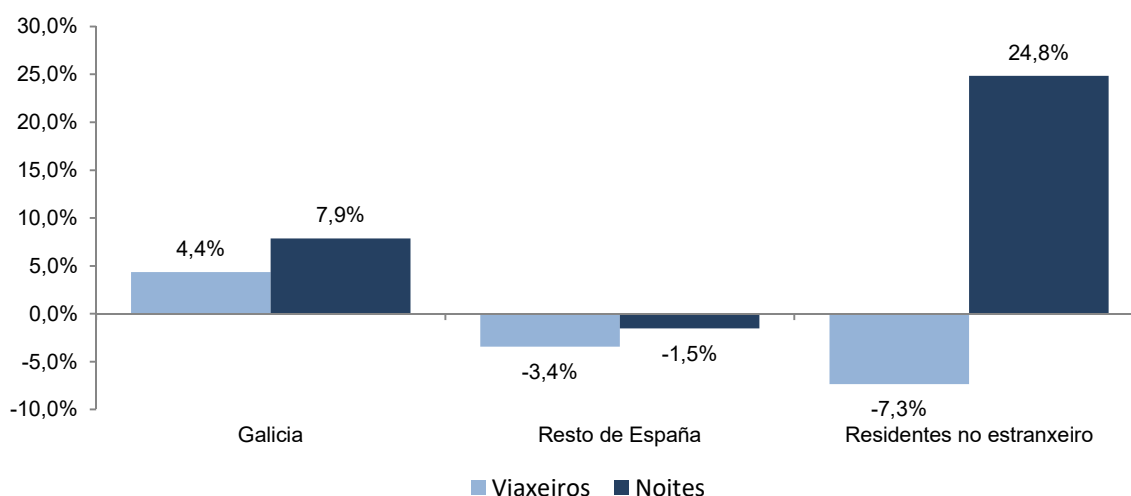
En termos de mercado, obsérvase un comportamento positivo neste mes de novembro. O turismo nacional sobe cunha variación anual do 2,5% debido a un aumento do número de viaxeiros dun 0,0% unido a un aumento da estadía media. Isto sitúa os niveis en 423,1 mil noites e en 205,6 mil viaxeiros aloxados nos establecementos regrados de Galicia.

No relativo ao turismo internacional, neste mes de novembro de 2018 representa o 17,7% do total de viaxeiros aloxados, cunha redución respecto do ano anterior do -7,3%. No caso das noites, o turismo internacional representa o 19,7% do total, cunha variación anual do 24,8%.

Peso no conxunto da oferta regrada segundo mercado: Novembro 2018

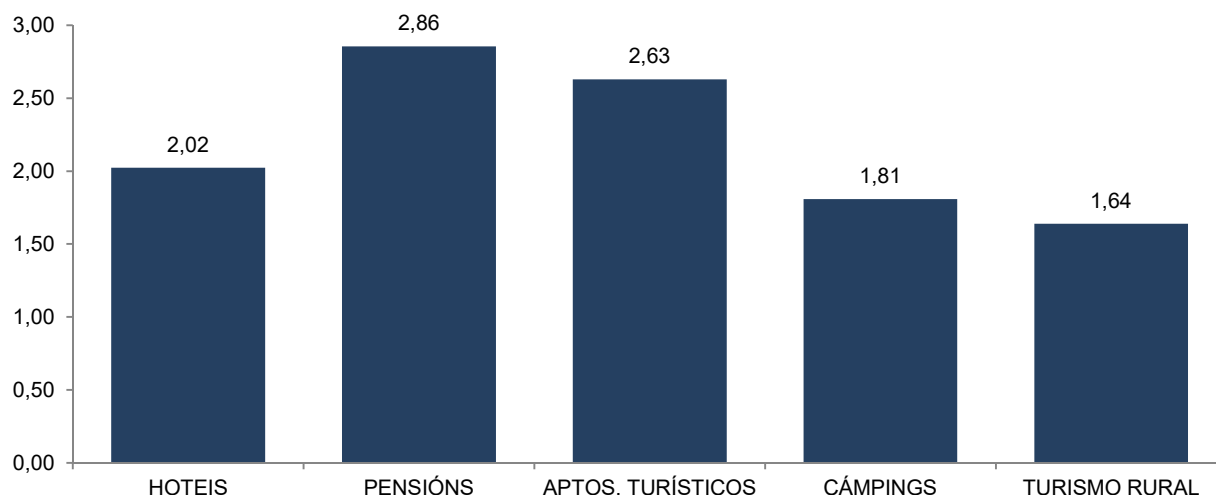


Variación anual dos viaxeiros e noites no establecementos regrados segundo procedencia: Novembro 2018



A estadía media nos establecementos regrados de Galicia sitúase nas 2,1 noites, cifra superior á do ano pasado, cunha variación anual do 7,7%. En termos da estadía media en establecementos regrados é o primeiro ano no que se observa un ascenso da cifra en Galicia no mes de novembro. Esta tendencia fai que a estadía media sexa a máis elevada dos últimos seis anos.

Estadía media nos establecementos regrados: Novembro 2018

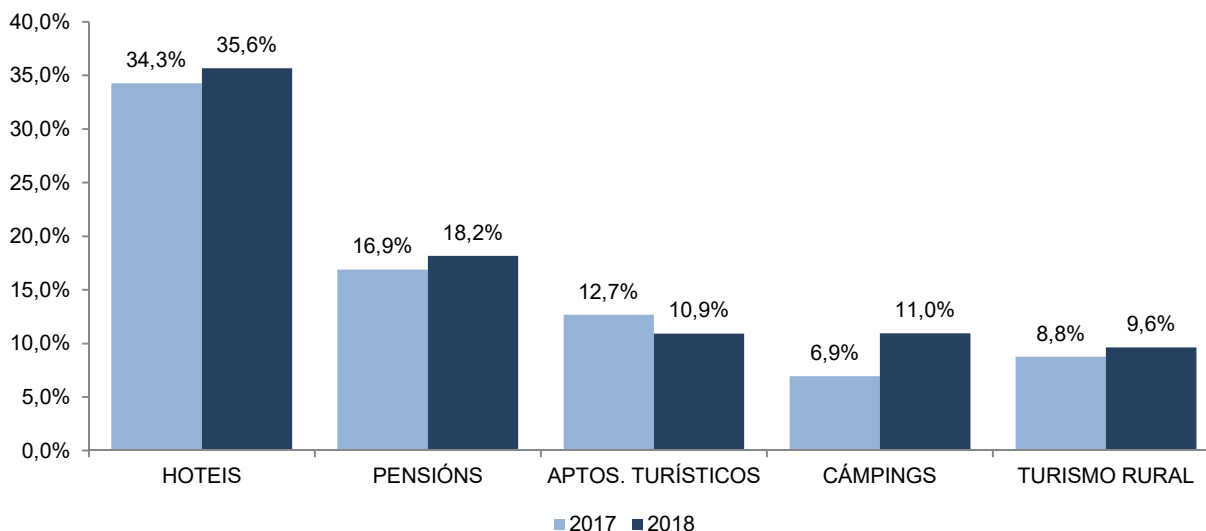


A estadía media aumenta nos establecementos regrados un 7,7%. Dentro dos establecementos regrados o comportamento é diferente entre as distintas tipoloxías. Os hoteis presentan un incremento da súa estadía media dun 6,4%, reflectindo no mes de novembro do ano 2018 unha estadía media de 2,0 noites. As pensións, cunha estadía media de 2,9 noites, teñen unha variación con respecto ao mesmo mes do ano anterior do 27,1%. Dentro dos establecementos non hoteleiros (cunha estadía media de 2,0 noites e unha variación anual do -5,8%), os campamentos teñen unha estadía media de 1,8 noites (un -11,2% menos que o ano anterior), os apartamentos turísticos 2,6 noites (cunha variación anual do -7,0%) e os establecementos de turismo rural 1,6 noites cunha variación anual do -1,6%.

En comparación coas restantes comunidades autónomas, a cifra de Galicia sitúase como décimo primeiro, por debaixo daquelas que presentan un dato máis elevado como son as de Canarias (7,5 noites), Comunitat Valenciana (4,0 noites), Balears, Illes (3,8 noites) ou Murcia, Región de con 3,2 noites. No lado contrario sitúase Castilla y León co valor máis baixo, 1,8 noites de media.

Dende o punto de vista da ocupación, obsérvase unha mellora na ocupación dos hoteis -en 1,4 puntos porcentuais- situándose no 35,6%. As pensións, cunha ocupación do 18,2% melloran respecto á ocupación do ano anterior en 1,3 puntos porcentuais. Os apartamentos turísticos, cunha ocupación do 10,9% empeoraron a mesma respecto ao mesmo período do ano anterior en -1,8 puntos porcentuais. Pola súa parte, os campamentos turísticos melloraron en 4,0 puntos porcentuais, situando a súa ocupación nun 11,0%. Finalmente, os establecementos de turismo rural, cunha ocupación do 9,6%, melloraron a súa ocupación respecto ao mes de novembro do pasado ano en 0,9 puntos porcentuais.

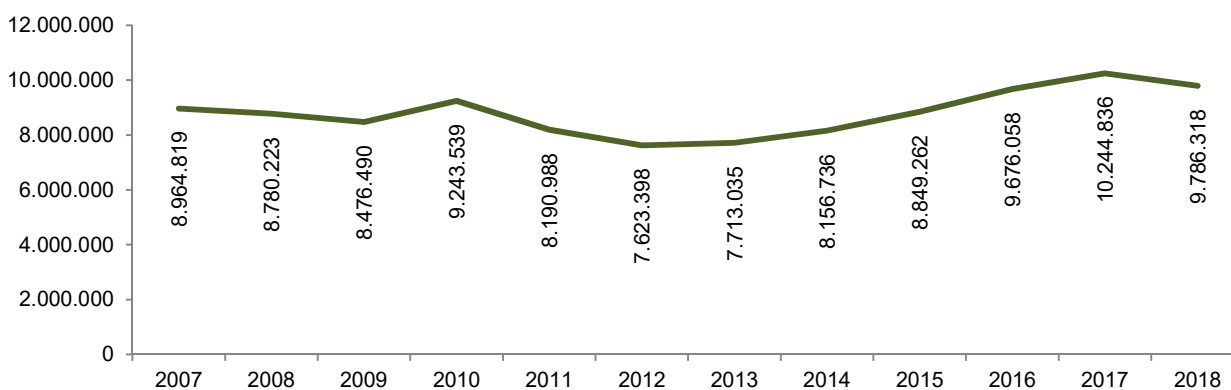
Grao de ocupación en establecementos regrados segundo tipoloxía: Novembro 2018



Os hoteis son a modalidade de aloxamento que presenta o nivel de ocupación máis elevado nesde mes de novembro de 2018 en Galicia, cunha ocupación media mensual do 35,6%. No lado contrario, a porcentaxe máis baixa de ocupación preséntana os establecementos de turismo rural, cunha ocupación media mensual do 9,6%.

GALICIA: ACUMULADO XANEIRO-NOVEMBRO 2018

Volumen de noites nos establecementos regrados para o mesmo período de todos os anos: Acumulado Xaneiro-Novembro 2007-2018

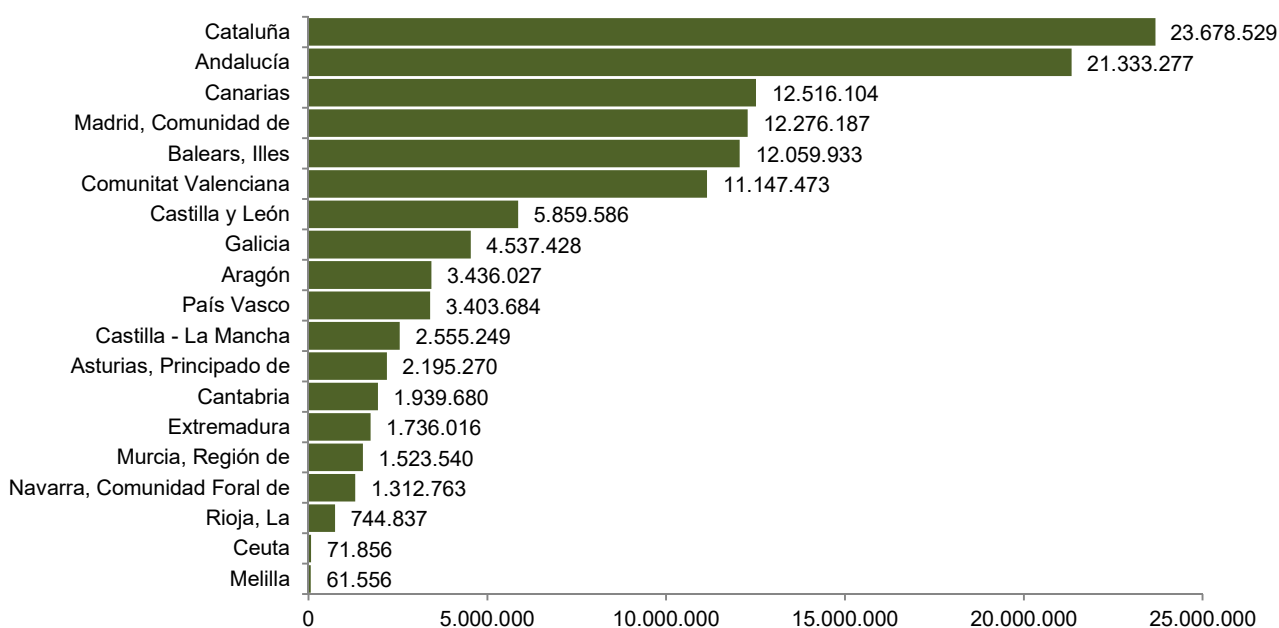


É o primeiro ano no que se observa un descenso da demanda turística acumulada en Galicia ata o mes de novembro. Esta tendencia fai que o volumen de noites sexa o máis elevado do último anoun anos. Con respecto ao pasado ano houbo un descenso no número de noites de -458.518. En termos de viaxeiros aloxados en establecementos regrados é o primeiro ano no que se observa un descenso da demanda turística acumulada en Galicia ata o mes de novembro. Esta tendencia fai que o volumen de viaxeiros sexa o máis elevado do último anoun anos. Con respecto ao ano pasado houbo un descenso no número de viaxeiros de -364.579.

Comparando co resto de Comunidades Autónomas, Galicia representa o 3,7% do total de viaxeiros aloxados en establecementos hoteleiros de España e o 2,2% en termos de noites. Respecto ao ano pasado o número de viaxeiros reduciuse en Galicia un -7,4%, e o número de noites reduciuse un -4,5%.

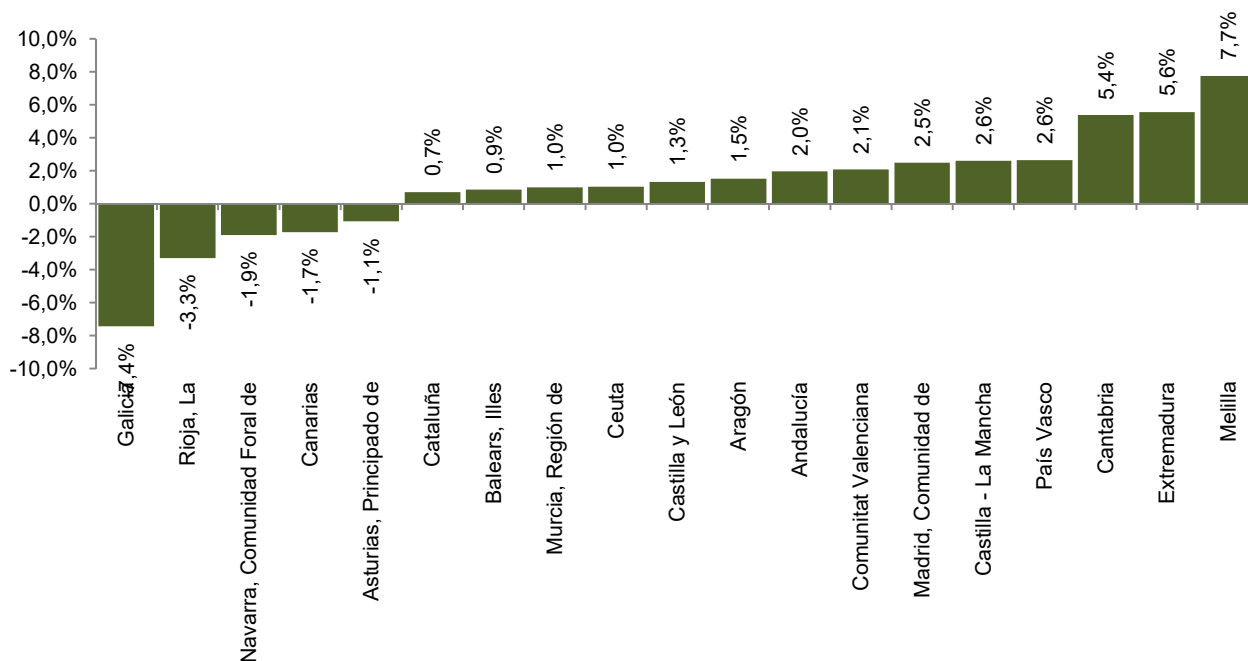
A variación anual en termos de viaxeiros en Galicia ocupa a décimo noveno posición dentro do conxunto de España, e no caso das noites atópase no posto décimo oitavo. Melilla ocupa o lugar máis alto na variación anual en termos de viaxeiros cun 7,7% e representando o 0,1% do total de viaxeiros de España. En segundo lugar atópase Extremadura cunha variación anual en termos de viaxeiros dun 5,6% e que representa o 1,4% do total de viaxeiros de España. En terceiro lugar Cantabria cunha variación anual do 5,4% e que representa o 1,6%, en cuarto País Vasco cunha variación do 2,6% e representa o 2,8% e en quinto lugar Castilla - La Mancha cunha variación anual en termos de viaxeiros dun 2,6% e que representa o 2,1% do total de viaxeiros aloxados en establecementos regrados de España.

Volume acumulado de viaxeiros aloxados en establecementos regrados segundo CCAA de destino: Xaneiro-Novembro 2018

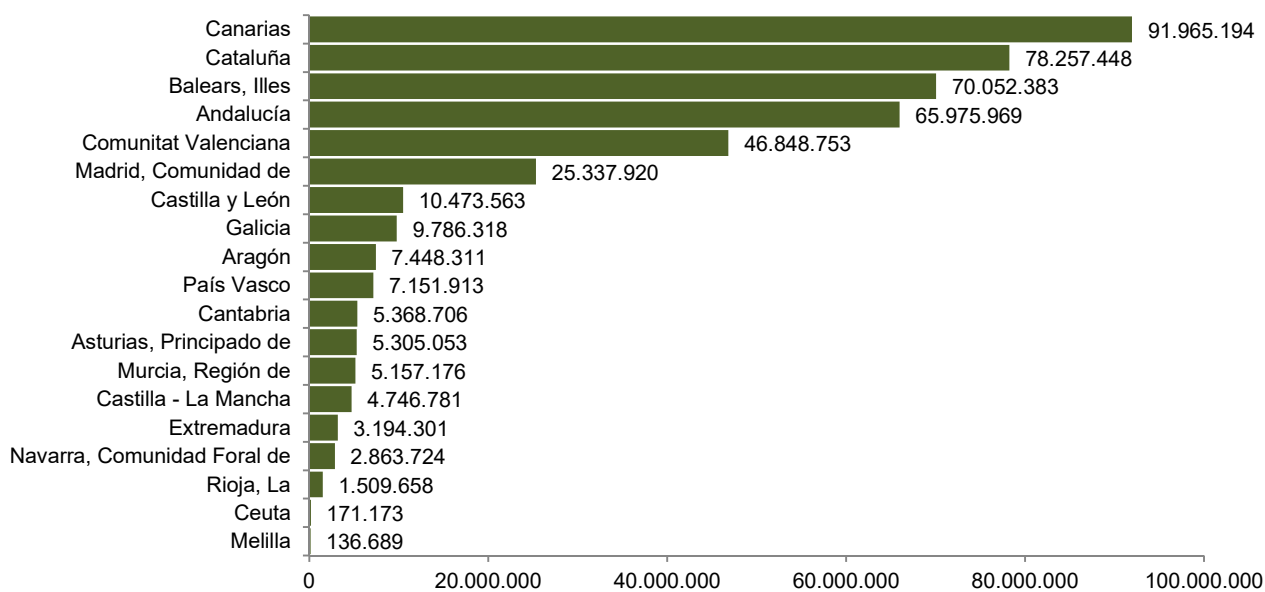


Cantabria ocupa o lugar máis alto na variación anual en termos de noites cun 5,2% e representando o 1,2% do total de noites en España. En segundo lugar atópase Castilla - La Mancha cunha variación anual en termos de noites dun 3,9% e que representa o 1,1% do total de noites de España. En terceiro lugar Extremadura cunha variación anual do 3,7% e que representa o 0,7%, en cuarto País Vasco cunha variación do 3,7% e representa o 1,6% e en quinto lugar Murcia, Región de cunha variación anual en termos de noites dun 3,3% e que representa o 1,2% do total de noites por parte dos viaxeiros aloxados en establecementos regrados de España.

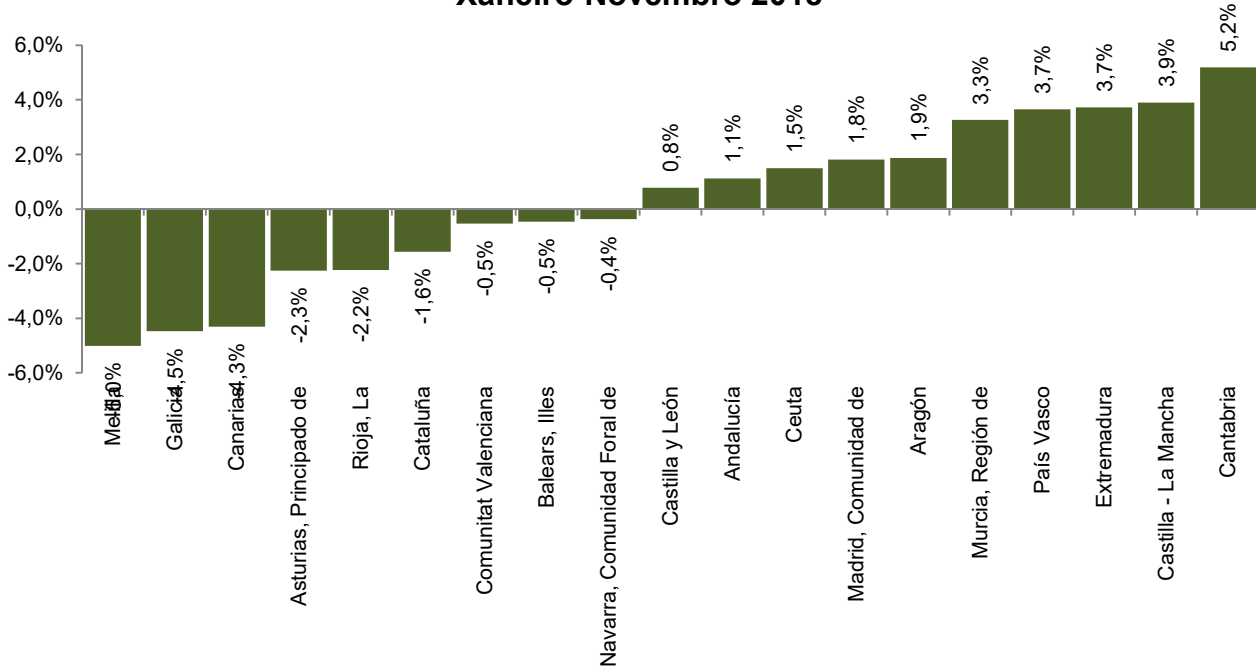
Variación anual do volume acumulado de viaxeiros aloxados en establecementos regrados segundo CCAA de destino: Xaneiro- Novembro 2018



Volume acumulado de noites dos viaxeiros aloxados en establecementos regrados segundo CCAA de destino: Xaneiro- Novembro 2018

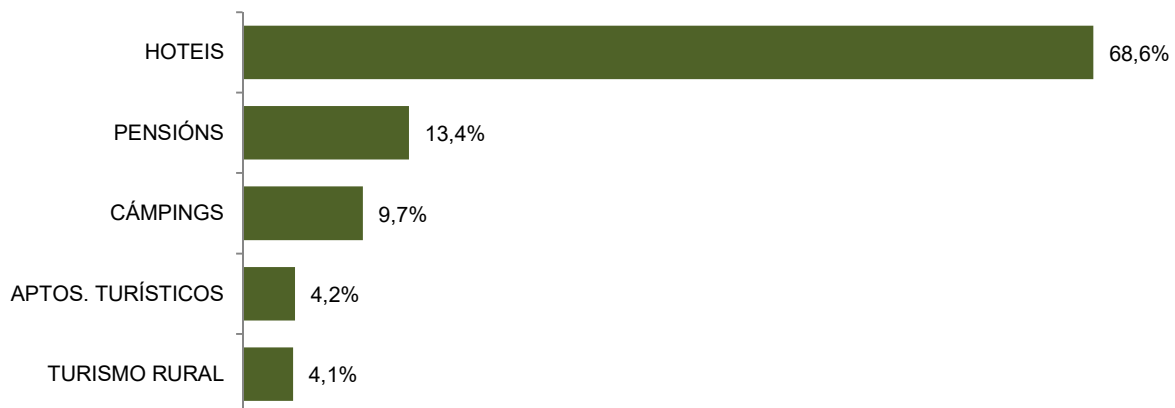


Variación anual do volume acumulado de noites dos viaxeiros aloxados en establecementos regrados segundo CCAA de destino: Xaneiro-Novembro 2018



No acumulado ata o mes de novembro de 2018 en Galicia, o 82,0% da demanda turística regrada corresponde aos establecementos hoteleiros, porcentaxe que inclúe tanto aos hoteis (que representa o 68,6%) como ás pensións (co 13,4%). O 18,0% restante, en cambio, sitúase no sector extrahoteleiro, porcentaxe que neste caso reúne aos apartamentos turísticos (que representan o 4,2% da demanda total), aos cámpings (co 9,7%) e aos establecementos de turismo rural (que supoñen o 4,1% neste caso). Polo tanto, o comportamento da demanda turística regrada ven moi condicionada pola evolución rexistrada nos establecementos hoteleiros, e particularmente nos hoteis.

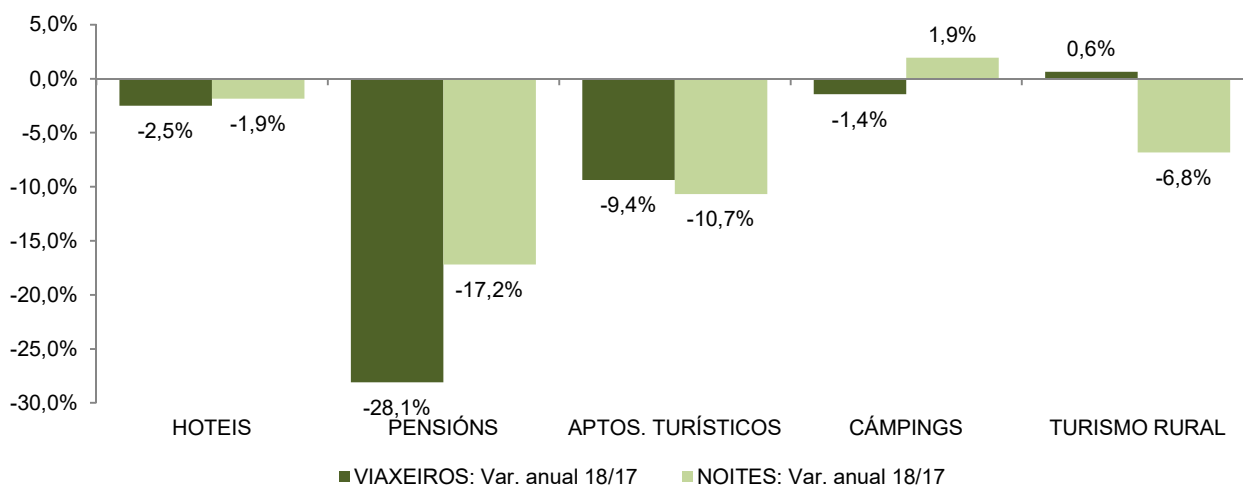
Peso das diferentes modalidades de aloxamentos regrado (noites): Acumulado Xaneiro-Novembro 2018



En relación coas tipoloxías de aloxamento, no acumulado ata o mes de novembro obsérvase un descenso da demanda turística nos establecementos hoteleiros dun -1,9%, cun comportamento negativo por parte do volume de viaxeiros aloxados (-2,5%). No caso das pensións, prodúcese un descenso da demanda turística dun -17,2% unido a unha caída no número de viaxeiros do -28,1%. En conxunto, no ámbito hoteleiro a demanda turística empeora cunha variación do -4,7% unido a unha variación do -8,1% en termos de viaxeiros.

No ámbito extrahoteleiro, prodúcese unha caída da demanda turística unido a un descenso do número de viaxeiros aloxados en establecementos extrahoteleiros. Desagregando, en apartamentos turísticos prodúcese unha caída da demanda turística unido a un descenso do número de viaxeiros aloxados (do -10,7% e do -9,4% respectivamente); En cámping prodúcese un incremento da demanda turística unido a un descenso do número de viaxeiros aloxados (do 1,9% e do -1,4% respectivamente); Finalmente, en turismo rural prodúcese unha caída da demanda turística unido a un aumento do número de viaxeiros aloxados (do -6,8% e do 0,6% respectivamente).

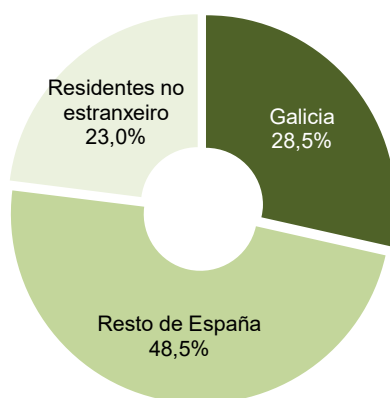
Variación anual dos viaxeiros e noites en establecementos regrados segundo tipoloxías: Acumulado Xaneiro-Novembro 2018



Dentro do ámbito hoteleiro os niveis de demanda varían en función da categoría. Dentro do grupo dos hoteis prodúcese unha diminución da demanda dun -1,9% representando este grupo o 83,6% da demanda no segmento hoteleiro. Dentro deste grupo, os hoteis de unha estrela representan o 44,4% da demanda dos hoteis, cunha variación anual do 2,9%; os hoteis de dúas estrelas representan o 24,0% cunha variación anual do -2,6%; os hoteis de tres estrelas representan o 19,0% cunha variación anual do -3,4% e finalmente os hoteis de catro e cinco estrelas representan o 12,6% cunha variación anual do -12,7%. Dentro do grupo das pensións, que representan o 16,4% do total da demanda en establecementos hoteleiros, prodúcese unha diminución da demanda dun -17,2%. Dentro das pensións, as pensións de unha estrela representan o 56,4% do total da demanda turística en pensións, cunha variación anual do -14,9% e nas pensións de dúas e tres estrelas, que representan o 43,6% da demanda en pensións, tivo unha variación anual do -20,0%.

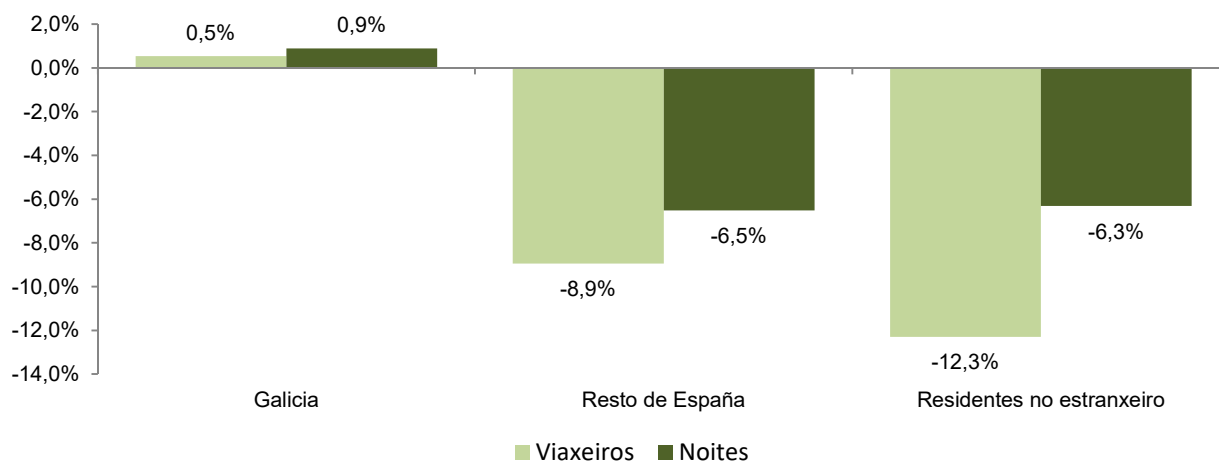
En termos de volume, a variación da demanda tradúcese na xeración de -398,0 mil noites no segmento hoteleiro e de -60,5 mil noites no ámbito extrahoteleiro en relación ao acumulado ata o mes de novembro do pasado ano. O comportamento negativo concéntrase no sector hoteleiro, correspondendo un 86,8% das noites ao ámbito hoteleiro.

Peso no conxunto da oferta regrada segundo mercado: Acumulado Xaneiro-Novembro 2018



O acumulado ata este mes de novembro de 2018, o 77,0% da demanda turística regrada corresponde ao turismo nacional, segmento que inclúe tanto ao turismo interno -o dos residentes en Galicia- como ao turismo receptor nacional- aqueles que proveñen das restantes comunidades autónomas do Estado-. O 23,0% restante corresponde ao turismo internacional. Estas porcentaxes están referidas ás noites e difiren levemente da estrutura observada en termos de viaxeiros - neste ámbito o turismo nacional sitúase no 72,3% mentres que o internacional representa o 27,7%-.

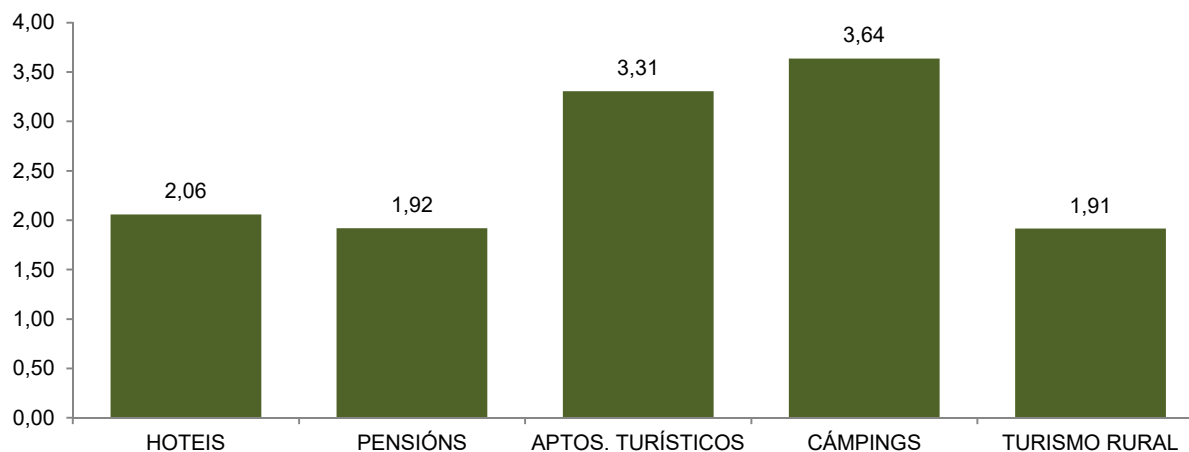
Variación anual dos viaxeiros e noites no establecementos regrados segundo procedencia: Acumulado Xaneiro-Novembro 2018



En termos de mercado, obsérvase un comportamento negativo acumulado ata este mes de novembro. O turismo nacional baixa cunha variación anual do -3,9% debido a un redución do número de viaxeiros dun -5,4% unido a un aumento da estadía media. Isto sitúa ás noites nas 7.533,7 mil noites e nos 3.281,9 mil viaxeiros residentes en España aloxados en establecemetos regrados de Galicia.

En termos relativos ao turismo internacional, o acumulado ata este mes de novembro de 2018, este representa o 27,7% do total de viaxeiros aloxados, cunha redución respecto do ano anterior recollido cunha variación anual do -12,3%. No caso das noites, o turismo internacional representa o 23,0% do total, cunha variación anual do -6,3%.

Estadía media nos establecementos regrados: Acumulado Xaneiro-Novembro 2018



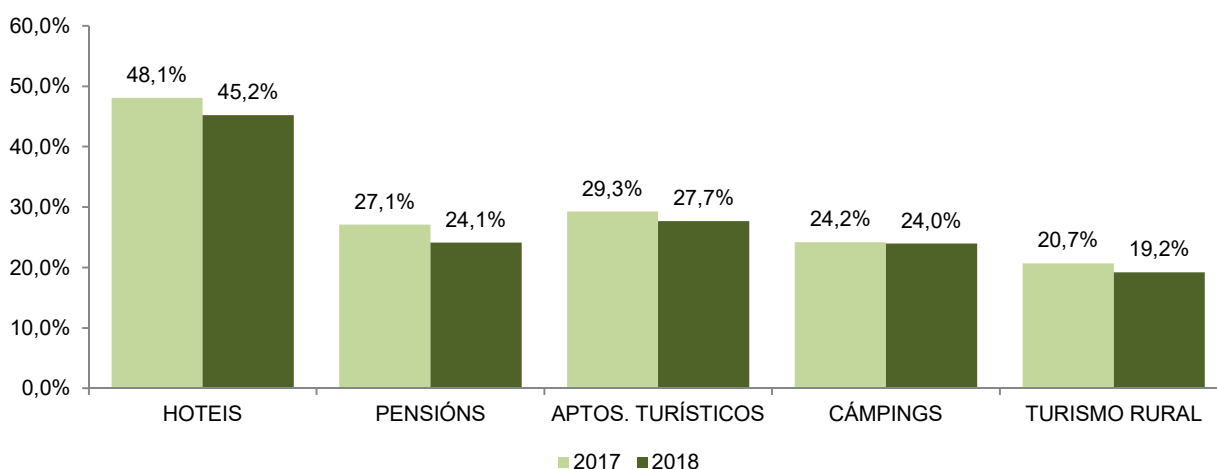
A estadía media nos establecementos regrados de Galicia sitúase nas 2,2 noites, cifra superior á do ano pasado, cunha variación anual do 3,2%. En termos da estadía media en establecementos regrados é o terceiro ano no que se observa un ascenso da cifra en Galicia en termos acumulados ata o mes de novembro. Esta tendencia fai que a estadía media sexa a máis elevada dos últimos seis anos.

A estadía media aumenta nos establecementos regrados un 3,2%. Dentro dos establecementos regrados o comportamento é diferente entre as distintas tipoloxías. Os hoteis presentan un incremento da súa estadía media dun 0,7%, reflectindo o acumulado ata este mes de novembro do ano 2018 unha estadía media de 2,1 noites. As pensións, cunha estadía media de 1,9 noites, teñen unha variación con respecto ao mesmo mes do ano anterior do 15,2%. Dentro dos establecementos non hoteleiros (cunha estadía media de 3,0 noites e unha variación anual do -0,8%), os campamentos teñen unha estadía media de 3,6 noites (un 3,4% máis que o ano anterior), os apartamentos turísticos 3,3 noites (cunha variación anual do -1,4%) e os establecementos de turismo rural 1,9 noites cunha variación anual do -7,4%.

En comparación coas restantes comunidades autónomas, a cifra de Galicia sitúase como décimo terceiro, por debaixo daquelas que presentan un dato máis elevado como son as de Canarias (7,3 noites), Balears, Illes (5,8 noites), Comunitat Valenciana (4,2 noites) ou Murcia, Región de con 3,4 noites. No lado contrario sitúase Castilla y León co valor máis baixo, 1,8 noites de media.

Dende o punto de vista da ocupación, obsérvase un empeoramento na ocupación dos hoteis -en -2,9 puntos porcentuais- situándose no 45,2%. As pensións, cunha ocupación do 24,1% empeoran respecto á ocupación do ano anterior en -3,0 puntos porcentuais. Os apartamentos turísticos, cunha ocupación do 27,7% empeoraron a mesma respecto ao mesmo período do ano anterior en -1,6 puntos porcentuais. Pola súa parte, os campamentos turísticos empeoraron en -0,2 puntos porcentuais, situando a súa ocupación nun 24,0%. Finalmente, os establecementos de turismo rural, cunha ocupación do 19,2%, empeoraron a súa ocupación respecto ao acumulado ata o mes de novembro do pasado ano en -1,5 puntos porcentuais.

Grao de ocupación en establecementos regrados segundo tipoloxía: Acumulado Xaneiro-Novembro 2018



Os hoteis son a modalidade de aloxamento que presenta o nivel de ocupación máis elevado no acumulado ata o mes de novembro de 2018 en Galicia, cunha ocupación media mensual do 45,2%. No lado contrario, a porcentaxe máis baixa de ocupación preséntana os establecementos de turismo rural, cunha ocupación media mensual do 19,2%.