


**IMAGEN
Y SEÑALÉTICA
DEL CAMINO
DE SANTIAGO**

1

**ELEMENTOS
GRÁFICOS DE
LA SEÑALÉTICA**



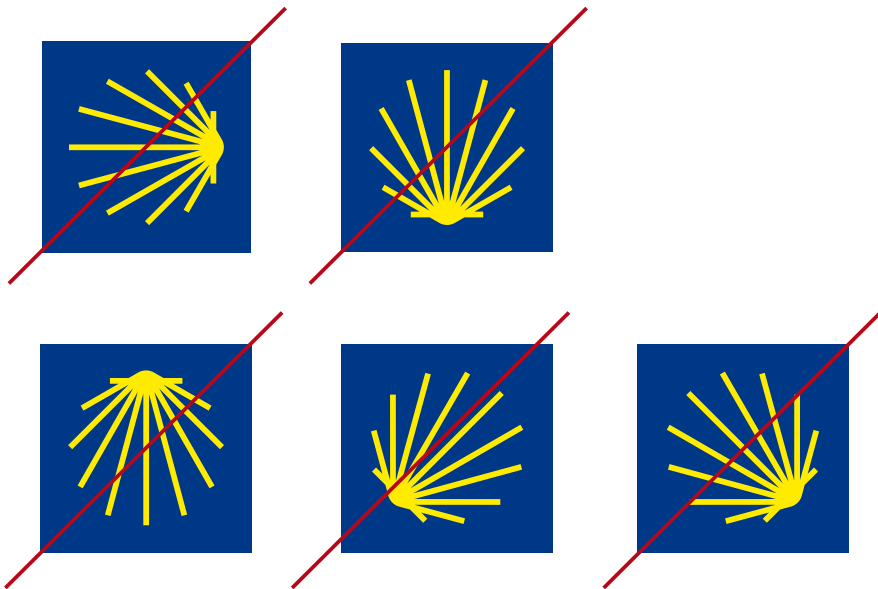
LA VIEIRA

La vieira será la referencia gráfica del Camino de Santiago.



APLICACIÓN PARA SEÑALÉTICA

La vieira amarilla sobre fondo azul, al tiempo que reproduce los colores de Europa, asume el amarillo utilizado en la señalización direccional del Camino de Santiago.




USOS INCORRECTOS

La orientación de la vieira debe ser únicamente la especificada en el presente anexo.



Pantone Blue 072 c CMYK 100 95 0 3 RGB 16 6 159 RAL 5002



Pantone Yellow c CMYK 0 1 100 0 RGB 254 221 0 RAL 1018

COLORES CORPORATIVOS

Los colores que conforman la presente marca son:



Pantone Blue 072 C y Pantone Yellow C.

Se facilitan también las conversiones a los principales códigos cromáticos para su correcta aplicación en distintos soportes:

Valores CMYK para su impresión en cuatricromía.

Código RAL para usos industriales.


Valores RGB para medios digitales.




APLICACIÓN DE FLECHA INDICADORA PARA HITO DE PIEDRA

Se incorporara la flecha amarilla, indicadora del sentido de la senda. Igualmente aplicada sobre fondo azul.

APLICACIÓN DE FLECHA INDICADORA PARA OTROS ELEMENTOS DE SEÑALÉTICA



Se incorporara la flecha amarilla, indicadora del sentido de la senda. Igualmente aplicada sobre fondo azul.

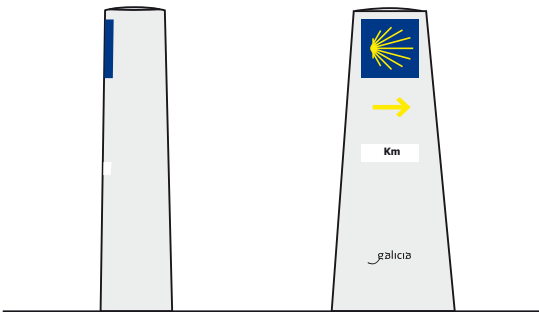
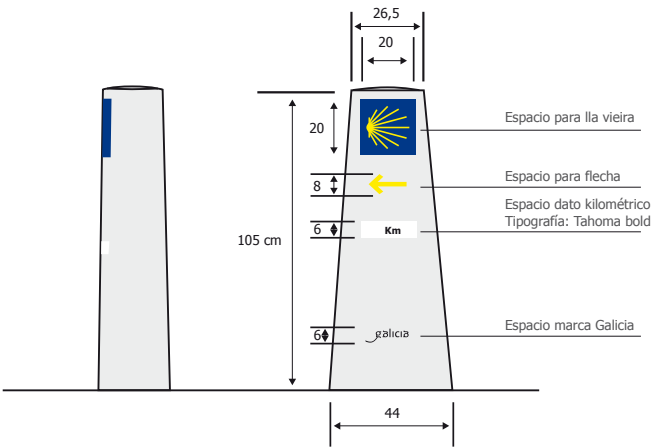


CONVIVENCIA DE SÍMBOLOS

Convivirán el símbolo de la vieira y de la flecha al mismo tamaño, cada unha de ellas en su fondo cuadrado, con una separación entre ambos de $1/20$ ancho del cuadrado.

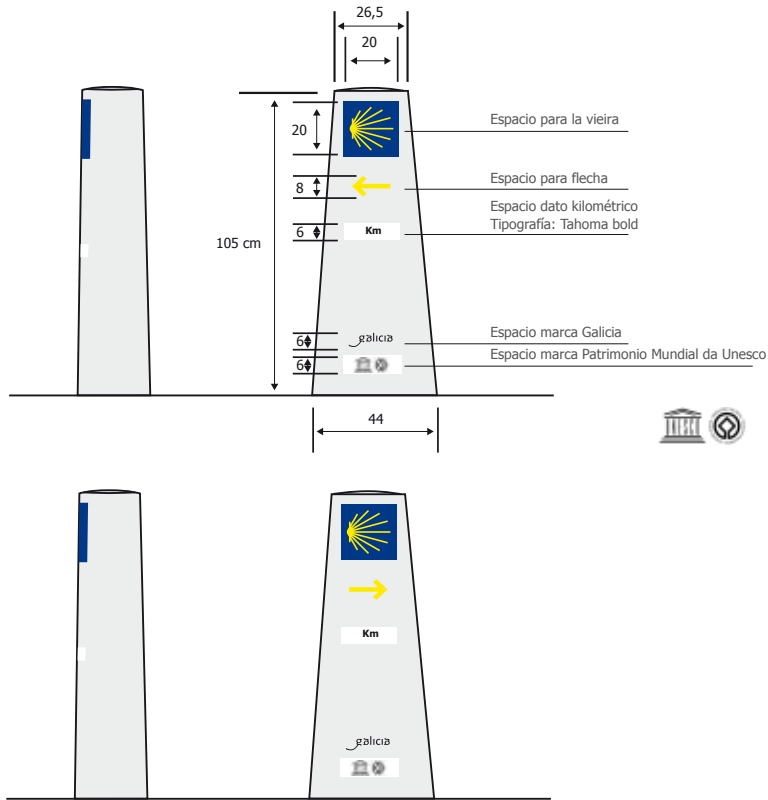
2



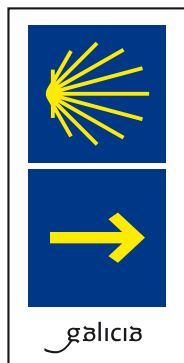
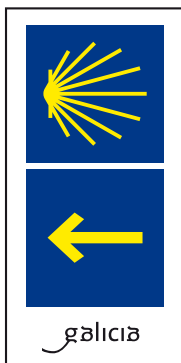
APLICACIONES



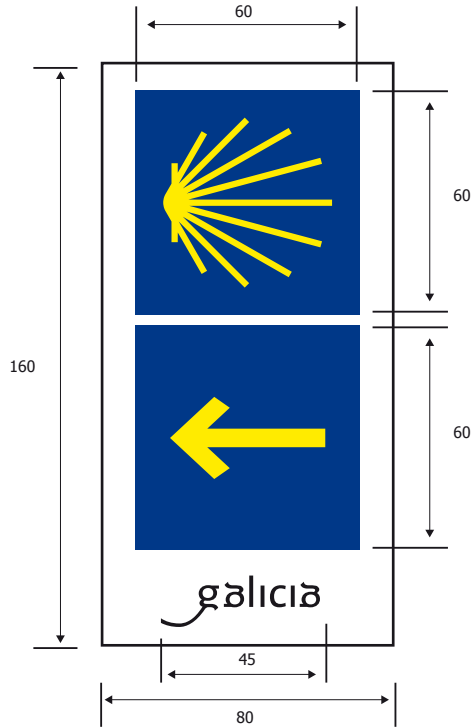
HITO DE PIEDRA GENÉRICO

HITO DE PIEDRA OPCIONAL PARA EL CAMINO DECLARADO PATRIMONIO MUNDIAL



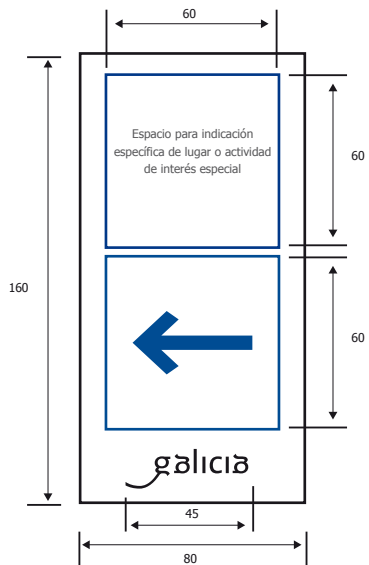
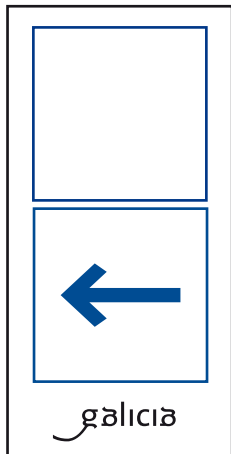


SEÑALÉTICA VERTICAL GENÉRICA



SEÑALÉTICA VERTICAL GENÉRICA

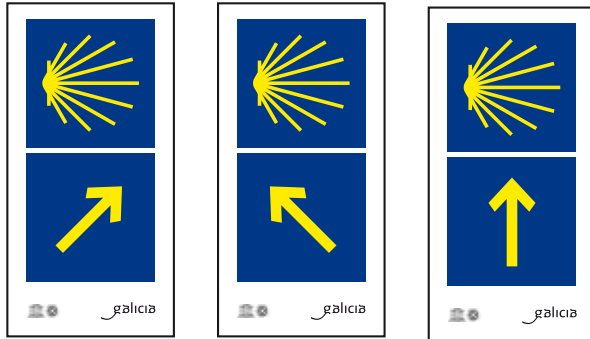
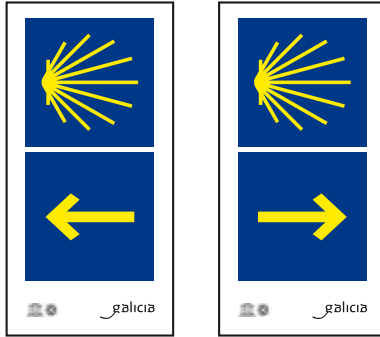
Proporciones escalables a las medidas que sean necesarias.



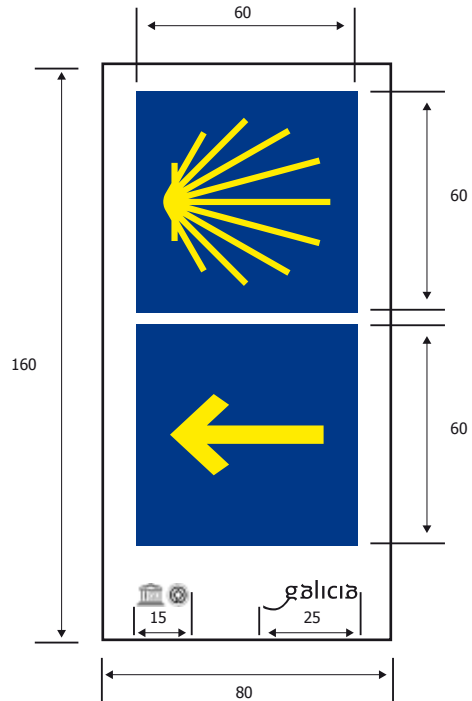
SEÑALÉTICA VERTICAL ESPECÍFICA FUERA DEL TRAZADO DEL CAMINO

Proporciones escalables a las medidas que sean necesarias.

SEÑALÉTICA VERTICAL OPCIONAL PARA CAMINO DECLARADO PATRIMONIO MUNDIAL

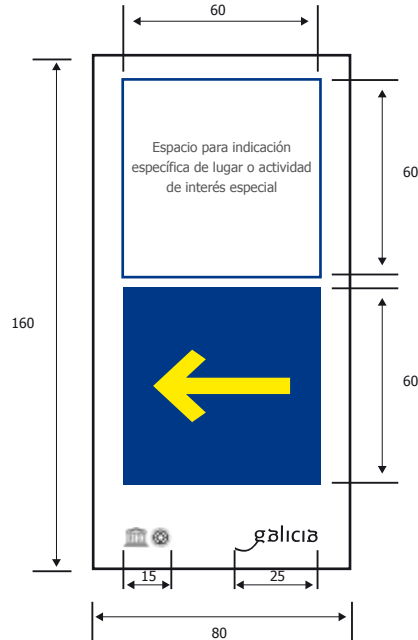



SEÑALÉTICA VERTICAL OPCIONAL PARA CAMINO DECLARADO PATRIMONIO MUNDIAL





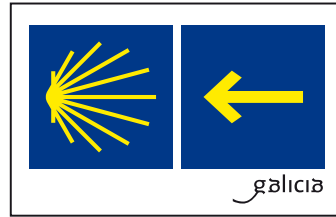

Proporciones escalables a las medidas que sean necesarias.

SEÑALÉTICA VERTICAL OPCIONAL PARA CAMINO DECLARADO PATRIMONIO MUNDIAL

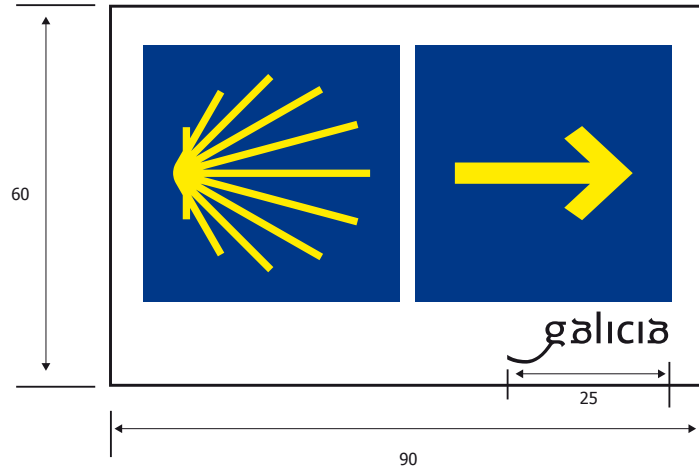


Proporciones escalables a las medidas que sean necesarias.

SEÑALÉTICA HORIZONTAL GENÉRICA


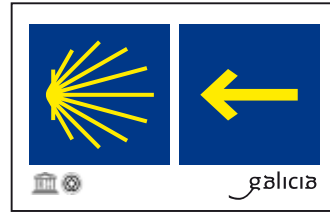



SEÑALÉTICA HORIZONTAL GENÉRICA

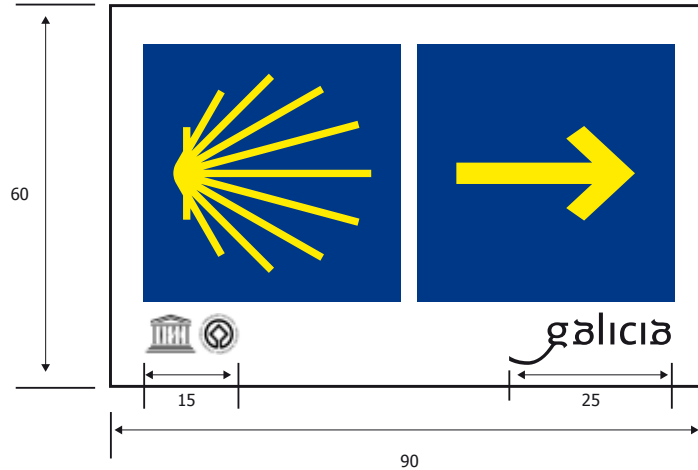


Proporciones escalables a las medidas que sean necesarias.

SEÑALÉTICA HORIZONTAL OPCIONAL PARA CAMINO DECLARADO PATRIMONIO MUNDIAL

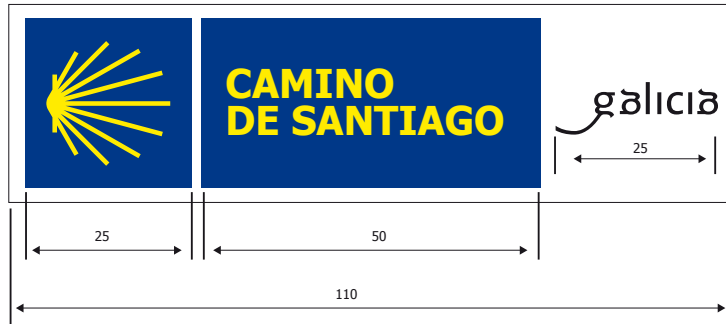


SEÑALÉTICA HORIZONTAL OPCIONAL PARA CAMINO DECLARADO PATRIMONIO MUNDIAL



Proporciones escalables a las medidas que sean necesarias.

PANEL INDICATIVO DE CAMINO DE SANTIAGO



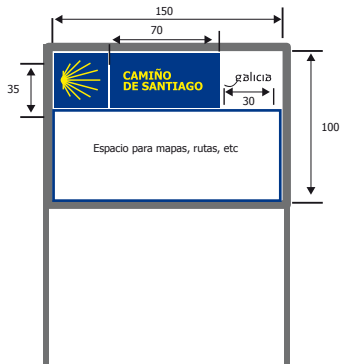
Proporciones escalables a las medidas que sean necesarias.

PANEL INDICATIVO DE CAMINO DE SANTIAGO EN EL CAMINO DECLARADO PATRIMONIO MUNDIAL

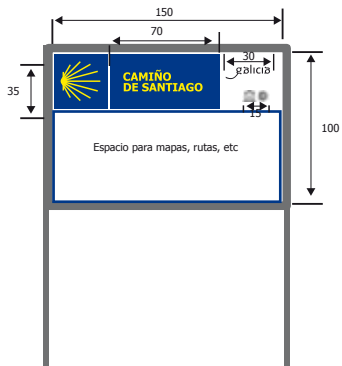


Proporciones escalables a las medidas que sean necesarias.

Panel genérico



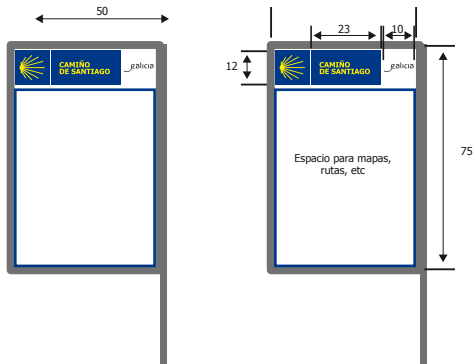
Panel para el Camino declarado Patrimonio Mundial



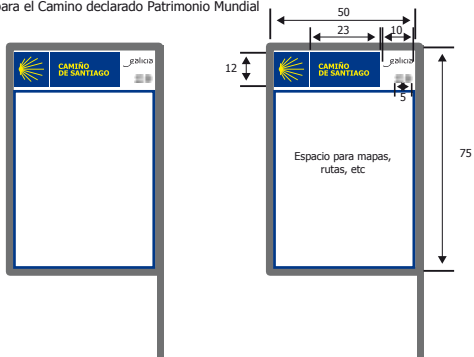
PANEL INFORMATIVO HORIZONTAL

Proporciones escalables a las medidas que sean necesarias.

Panel genérico




Panel para el Camino declarado Patrimonio Mundial





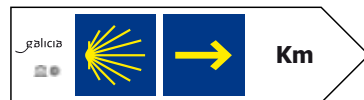
PANEL INFORMATIVO VERTICAL

Proporciones escalables a las medidas que sean necesarias.

Genérico



Panel para el Camino declarado Patrimonio Mundial



SEÑALÉTICA CON FORMA DE FLECHA

En el caso de que el soporte tenga forma de flecha, la flecha amarilla estará más cerca del extremo de la misma que la vieira, para no crear confusión al peregrino.

SEÑALÉTICA CON FORMA DE FLECHA FUERA DEL TRAZADO DEL CAMINO

Genérico



Panel para el Camino declarado Patrimonio Mundial





APLICACIÓN PARA LUGARES DECLARADOS BIC

En los lugares declarados BIC (Bien de Interés Cultural), se colocaran estas piezas de bronce, vieiras identificativas de 20 cm, que indicarán que el sentido de la marcha correcta será en el que la vieira tenga la orientación definida como correcta en este manual.

Se colocará una cada 25 metros como máximo cuando no haya bifurcaciones.

SEÑALÉTICA OPCIONAL DE ITINERARIO CULTURAL EUROPEO

Horizontal



Vertical

