


**IMAXE  
E SINALÉTICA  
DO CAMIÑO  
DE SANTIAGO**


**1**

**ELEMENTOS  
GRÁFICOS DA  
SINALÉTICA**



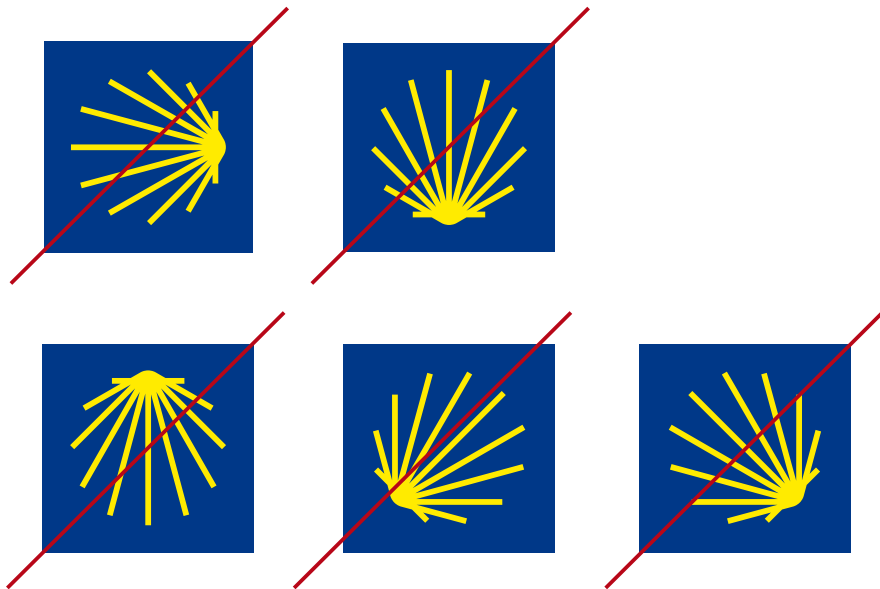
## **A VIEIRA**

A vieira será a referencia gráfica do Camiño de Santiago.



## APLICACIÓN PARA SINALÉTICA

A vieira amarela sobre fondo azul, ao tempo que reproduce as cores de Europa, asume o amarelo utilizado na sinalización direccional do Camiño de Santiago.




## USOS INCORRECTOS

A orientación da vieira debe ser unicamente a especificada no presente anexo.



Pantone Blue 072 c    CMYK 100 95 0 3    RGB 16 6 159    RAL 5002



Pantone Yellow c    CMYK 0 1 100 0    RGB 254 221 0    RAL 1018



## CORES CORPORATIVAS

As cores que conforman a presente marca son:

Pantone Blue 072 C e Pantone Yellow C. Facíltanse tamén as conversións aos principais códigos cromáticos para a súa correcta aplicación en distintos soportes: Valores CMYK para a súa impresión en cuatricromía.

Código RAL para usos industriais.


Valores RGB para medios dixitais.



## **APLICACIÓN DE FLECHA INDICADORA PARA HITO DE PEDRA**


Incorporarase a flecha amarela, indicadora do sentido da senda. Igualmente aplicada sobre fondo azul.

## APLICACIÓN DE FLECHA INDICADORA PARA OUTROS ELEMENTOS DE SINALÉTICA



Incorporarase a flecha amarela, indicadora do sentido da senda. Igualmente aplicada sobre fondo azul.



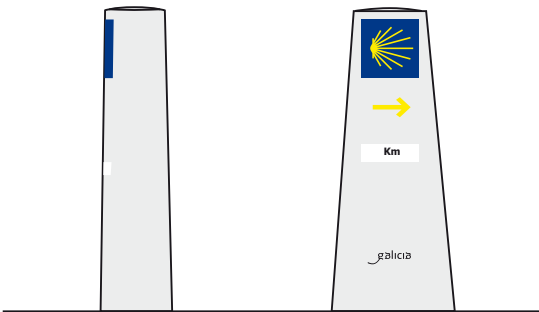
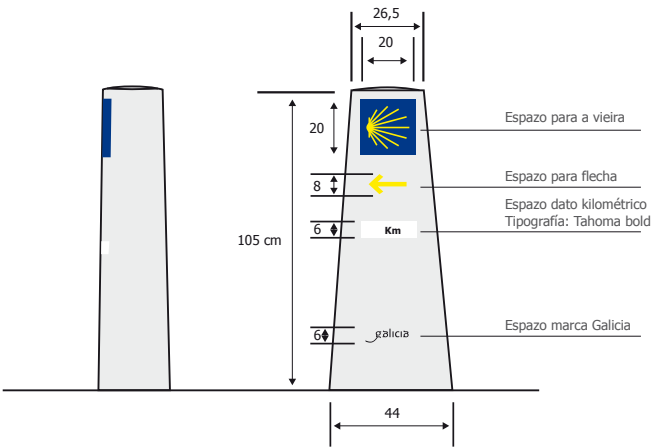


## CONVIVENCIA DE SÍMBOLOS

Convivirán o símbolo da vieira e da flecha ao mesmo tamaño, cada unha delas no seu fondo cadrado, cunha separación entrámboslosdous de  $1/20$  ancho do cadrado.

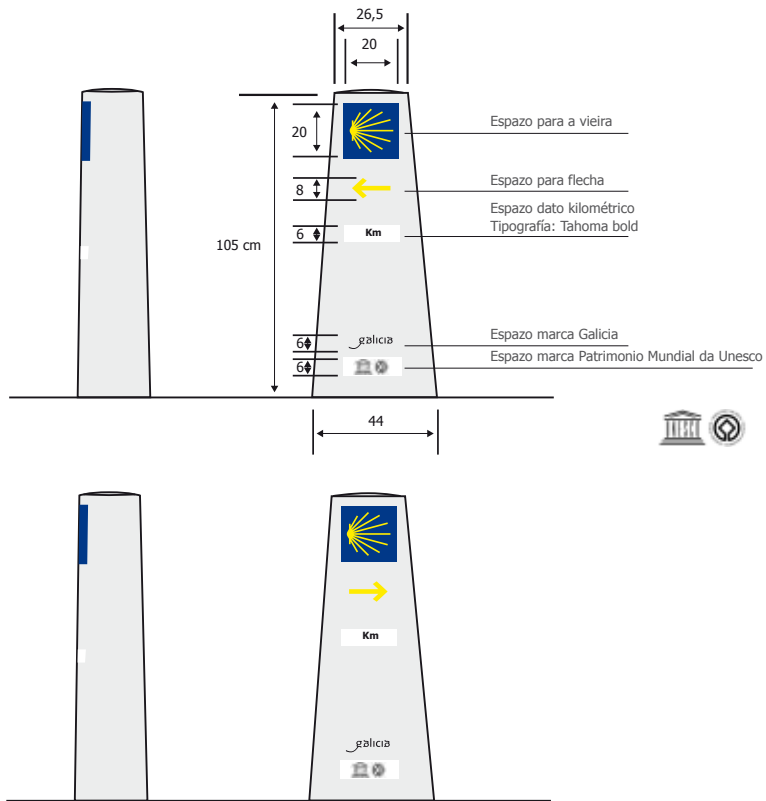
**2**



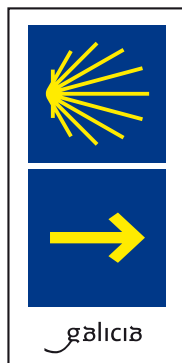
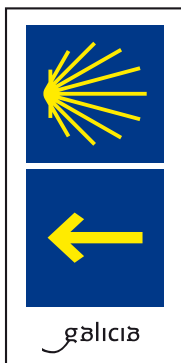
**APLICACIONES**



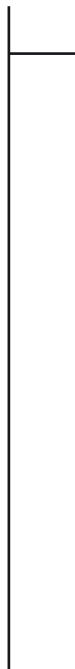
## HITO DE PEDRA XENÉRICO

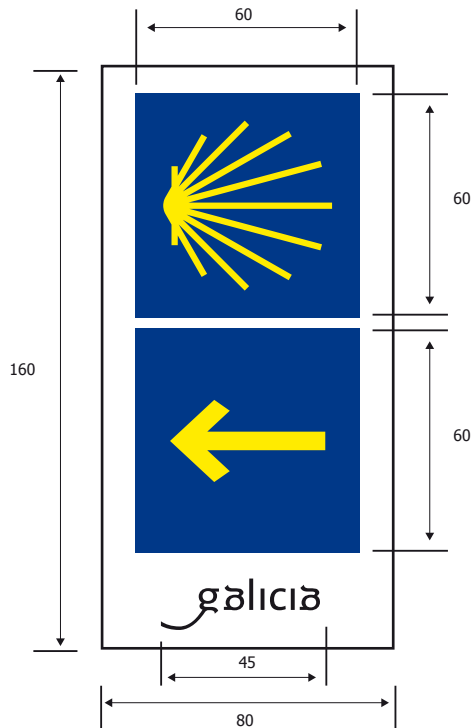
## HITO DE PEDRA OPCIONAL PARA O CAMIÑO DECLARADO PATRIMONIO MUNDIAL





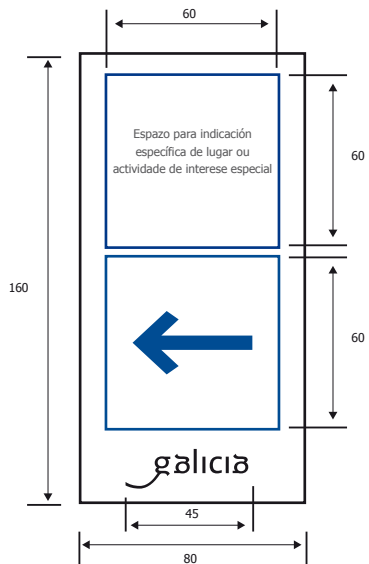
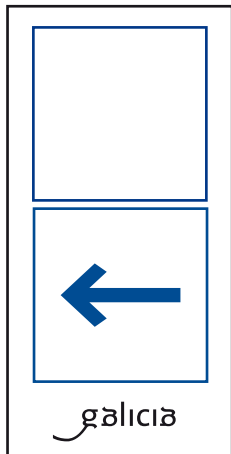
## SINALÉTICA VERTICAL XENÉRICA





## SINALÉTICA VERTICAL XENÉRICA

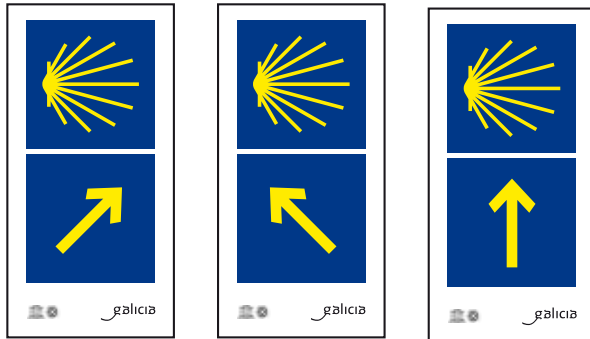
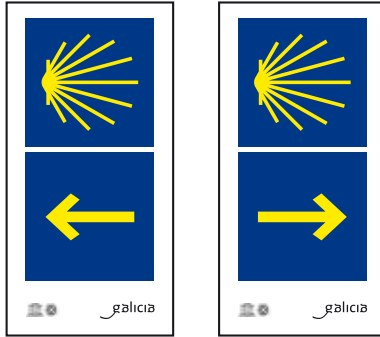
*Proporcións escalables ás medidas que se precisen.*



## SINALÉTICA VERTICAL ESPECÍFICA FORA DA TRAZA DO CAMIÑO

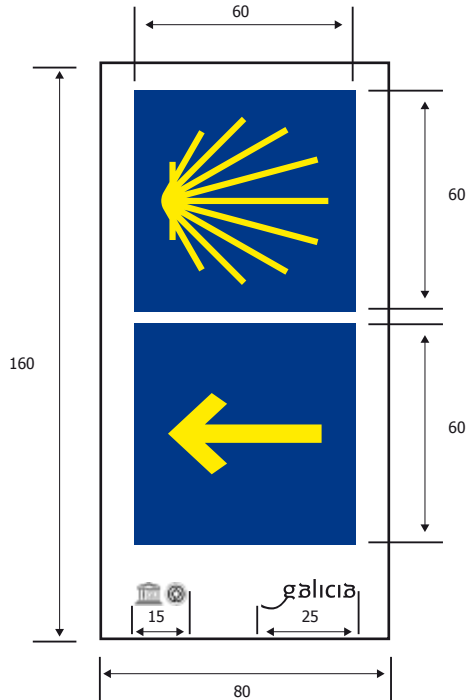
*Proporcións escalables ás medidas que se precisen.*

## SINALÉTICA VERTICAL OPCIONAL PARA O CAMIÑO DECLARADO PATRIMONIO MUNDIAL



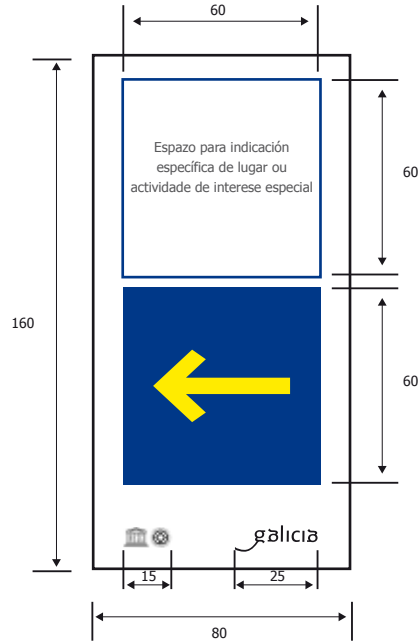



## SINALÉTICA VERTICAL OPCIONAL PARA O CAMIÑO DECLARADO PATRIMONIO MUNDIAL





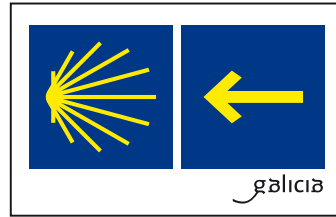

*Proporcións escalables ás medidas que se precisen.*

## SINALÉTICA VERTICAL OPCIONAL PARA O CAMIÑO DECLARADO PATRIMONIO MUNDIAL

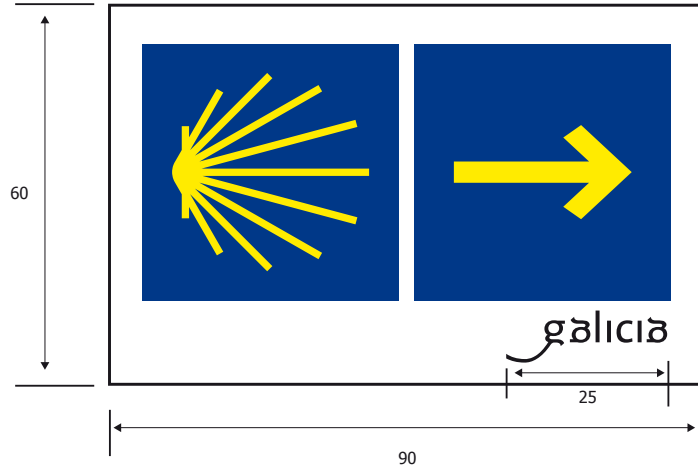


*Proporcións escalables ás medidas que se precisen.*

## SINALÉTICA HORIZONTAL XENÉRICA


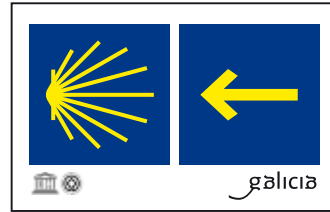



## SINALÉTICA HORIZONTAL XENÉRICA

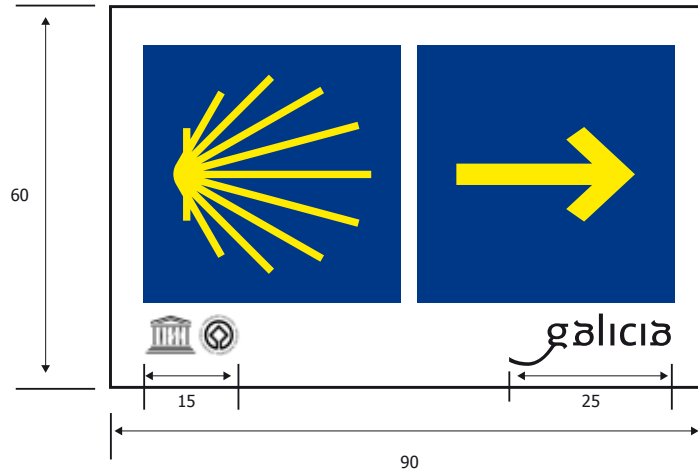


*Proporcións escalables ás medidas que se precisen.*

## SINALÉTICA HORIZONTAL OPCIONAL PARA O CAMIÑO DECLARADO PATRIMONIO MUNDIAL

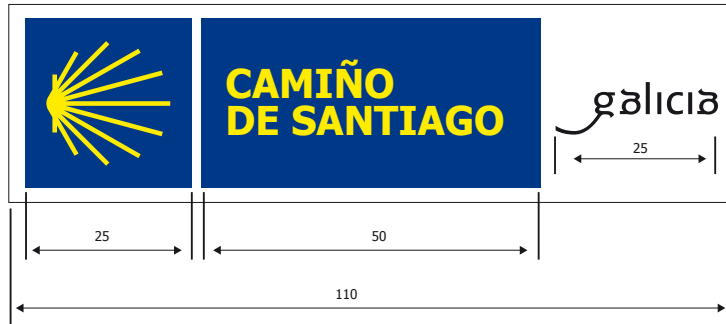


## SINALÉTICA HORIZONTAL OPCIONAL PARA O CAMIÑO DECLARADO PATRIMONIO MUNDIAL



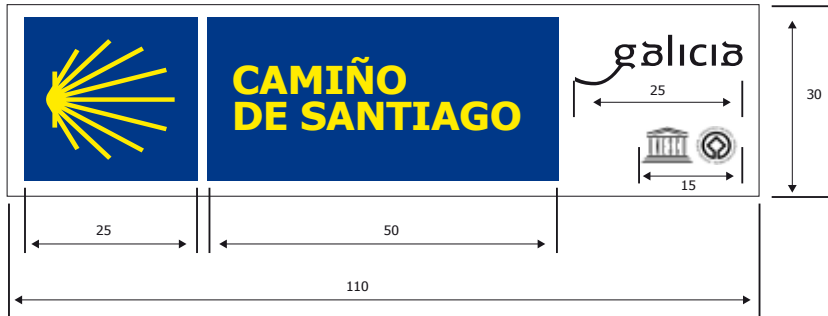
*Proporcións escalables ás medidas que se precisen.*

## PANEL INDICATIVO DE CAMIÑO DE SANTIAGO



*Proporcións escalables ás medidas que se precisen.*

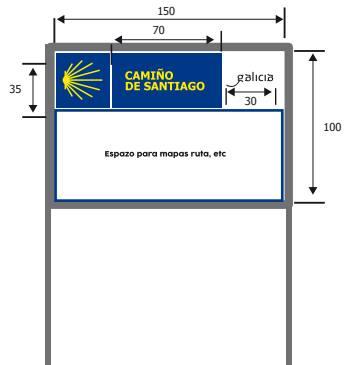
## PANEL INDICATIVO DE CAMIÑO DE SANTIAGO NO CAMIÑO DECLARADO PATRIMONIO MUNDIAL



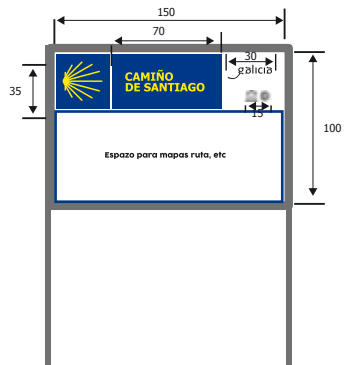
*Proporcións escalables ás medidas que se precisen.*



Panel xenérico



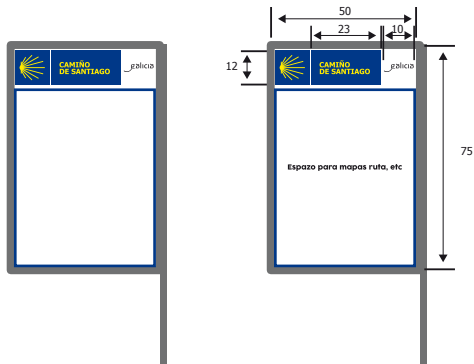
Panel para o Camiño declarado Patrimonio Mundial



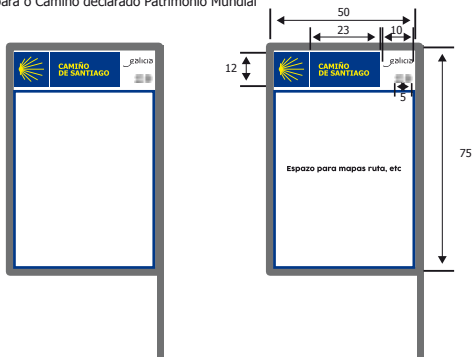
## PANEL INFORMATIVO HORIZONTAL

*Proporcións escalables ás medidas que se precisen.*

Panel xenérico




Panel para o Camiño declarado Patrimonio Mundial





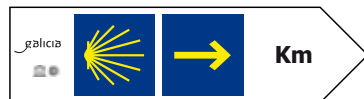
## PANEL INFORMATIVO VERTICAL

*Proporcións escalables ás medidas que se precisen.*

Xenérico



Específico para o Camiño declarado Patrimonio Mundial



## SINALÉTICA CON FORMA DE FLECHA

No caso de que o soporte teña forma de flecha, a flecha amarela estará máis cerca do extremo da mesma que a vieira, para non crear confusión ao peregrino.

## SINALÉTICA CON FORMA DE FLECHA FORA DA TRAZA DO CAMIÑO

Xenérico



Específico para o Camiño declarado Patrimonio Mundial





## APLICACIÓN PARA LUGARES DECLARADOS BIC

Nos lugares declarados BIC (Ben de Interese Cultural), colocaranse estas pezas de bronce, vieiras identificativas de 20 cm, que indicarán que o sentido da marcha correcta será no que a vieira teña a orientación definida como correcta neste manual.

Colocarase unha cada 25 metros como máximo cando non haxa bifurcacións.

## SINALÉTICA OPCIONAL DE ITINERARIO CULTURAL EUROPEO

Horizontal



Vertical

